

*"Más de 36 Años de  
Vida Profesional"*

**CHAVEZ, AMES Y CIA., S.C.**

CONTADORES PUBLICOS Y CONSULTORES


**ADMINISTRACIÓN DEL SISTEMA PORTUARIO  
NACIONAL MAZATLÁN, S.A. DE C.V.  
ESTADOS FINANCIEROS PRESUPUESTARIOS AL  
31 DE DICIEMBRE DE 2025  
INFORME DE AUDITORÍA**

**ÍNDICE**

- I. DICTAMEN PRESUPUESTARIO (OPINIÓN INDEPENDIENTE)
- II. ESTADOS FINANCIEROS PRESUPUESTARIOS:
  - a) ESTADO ANALÍTICO DE INGRESOS
  - b) INGRESOS DE FLUJO DE EFECTIVO
  - c) EGRESOS DE FLUJO DE EFECTIVO
  - d) ESTADO ANALÍTICO DEL EJERCICIO DEL PRESUPUESTO DE EGRESOS EN CLASIFICACIÓN ADMINISTRATIVA
  - e) ESTADO ANALÍTICO DEL EJERCICIO DEL PRESUPUESTO DE EGRESOS EN CLASIFICACIÓN ADMINISTRATIVA (ARMONIZADO)
  - f) ESTADO ANALÍTICO DEL EJERCICIO DEL PRESUPUESTO DE EGRESOS EN CLASIFICACIÓN ECONÓMICA Y POR OBJETO DEL GASTO
  - g) ESTADO ANALÍTICO DEL EJERCICIO DEL PRESUPUESTO DE EGRESOS EN CLASIFICACIÓN ECONÓMICA (ARMONIZADO)
  - h) ESTADO ANALÍTICO DEL EJERCICIO DEL PRESUPUESTO DE EGRESOS EN CLASIFICACIÓN POR OBJETO DEL GASTO (ARMONIZADO)
  - i) ESTADO ANALÍTICO DEL EJERCICIO DEL PRESUPUESTO DE EGRESOS EN CLASIFICACIÓN FUNCIONAL PROGRAMÁTICA
  - j) ESTADO ANALÍTICO DEL EJERCICIO DEL PRESUPUESTO DE EGRESOS EN CLASIFICACIÓN FUNCIONAL (ARMONIZADO)
  - k) GASTO POR CATEGORÍA PROGRAMÁTICA
  - l) GASTO POR CATEGORÍA PROGRAMÁTICA (ARMONIZADO)
  - m) NOTAS A LOS ESTADOS FINANCIEROS PRESUPUESTARIOS

Asociados de Bargallo Cardoso y Asoc., S.C. de **mgj** • International

AV. ÁLVARO OBREGÓN No. 1215 SUR INT. 301 COL. GUADALUPE C.P. 80220 TEL. (667) 713-81-72  
CULIACÁN, SIN., CORREO ELECTRÓNICO: ames@mgichavezames.com RFC: CAM960124DB0



## Dictamen Presupuestario

A la Secretaría Anticorrupción y Buen Gobierno  
Al Órgano de Gobierno de la **Administración del Sistema Portuario Nacional Mazatlán, S.A. de C.V.**


### Opinión

Hemos auditado los estados e información financiera presupuestaria de la Entidad Gubernamental **Administración del Sistema Portuario Nacional Mazatlán, S.A. de C.V.**, (la entidad), correspondientes al ejercicio presupuestario comprendido del 1 de enero al 31 de diciembre de 2025, que comprenden los estados analítico de ingresos; de ingresos de flujo de efectivo; de egresos de flujo de efectivo; analítico del presupuesto de egresos en clasificación administrativa; analítico del ejercicio del presupuesto de egresos en clasificación económica y por objeto del gasto; analítico del ejercicio del presupuesto de egresos en clasificación funcional programática, así como las notas explicativas a los estados e información financiera presupuestaria que incluyen un resumen de las políticas presupuestarias significativas.

En nuestra opinión, los estados e información presupuestaria adjuntos de la Entidad Gubernamental **Administración del Sistema Portuario Nacional Mazatlán, S.A. de C.V.**, mencionados en el párrafo anterior, están preparados, en todos los aspectos materiales, de conformidad con las disposiciones establecidas en la Ley General de Contabilidad Gubernamental y en la Ley Federal de Presupuesto y Responsabilidad Hacendaria y su Reglamento.

### Fundamento de la opinión

Hemos llevado a cabo nuestras auditorías de conformidad con las Normas Internacionales de Auditoría. Nuestras responsabilidades, de acuerdo con estas normas, se describen con más detalle en la sección "Responsabilidades del auditor para la auditoría de los estados e información financiera presupuestaria" de nuestro informe. Somos independientes de la entidad de conformidad con el Código de Ética Profesional de Instituto Mexicano de Contadores Públicos, A.C., junto con los requerimientos de ética que son aplicables a nuestras auditorías de los estados financieros presupuestarios en México, y hemos cumplido con las demás responsabilidades de ética de conformidad con esos requerimientos y con el Código



de Ética Profesional. Consideramos que la evidencia de auditoría que hemos obtenido proporciona una base suficiente y adecuada para nuestra opinión.

### **Párrafo de énfasis base de preparación y utilización de este informe**

Los estados e información financiera presupuestaria adjuntos, fueron preparados para cumplir con los requerimientos normativos gubernamentales a que está sujeta la entidad y para ser integrados en el Reporte de la Cuenta de Pública Federal, los cuales están presentados en los formatos que para tal efecto fueron establecidos por la Unidad de Contabilidad Gubernamental de la Secretaría de Hacienda; consecuentemente, éstos pueden no ser apropiados para otra finalidad. Nuestra opinión no se modifica por esta cuestión.


### **Otra cuestión**

La administración de la Entidad Gubernamental ha preparado un juego de estados financieros al y por el año terminado el 31 de diciembre de 2025 de conformidad con las disposiciones en materia de información financiera que están establecidas en la Ley General de Contabilidad Gubernamental, sobre los cuales emitimos una **opinión no modificada (favorable)**, con fecha **23 de marzo de 2026**, conforme a las Normas Internacionales de Auditoría.

### **Responsabilidades de la administración y de los encargados del gobierno de la entidad sobre los estados e información financiera presupuestaria**

La administración es responsable de la preparación de los estados e información financiera presupuestaria adjuntos de conformidad con las disposiciones establecidas en la Ley General de Contabilidad Gubernamental y en la Ley Federal de Presupuesto y Responsabilidad Hacendaria y su Reglamento, y del control interno que la administración consideró necesario para permitir la preparación de los estados e información financiera presupuestaria libre de incorrección material debida a fraude o error.

Los encargados del gobierno de la entidad son responsables de la supervisión del proceso de información financiera de la entidad.




### **Responsabilidades del auditor sobre la auditoría de los estados e información financiera presupuestaria**

Nuestros objetivos son obtener una seguridad razonable sobre de que los estados financieros, en su conjunto, se encuentran libres de incorrección material, debido a fraude o error, y emitir un informe de auditoría que contiene nuestra opinión. Seguridad razonable es un alto nivel de seguridad, pero no es una garantía, de que una auditoría realizada de conformidad con las Normas Internacionales de Auditoría siempre detecte una incorrección material cuando existe. Las incorrecciones pueden deberse a fraude o error y son consideradas materiales si individualmente, o en su conjunto, puede preverse razonablemente que influyan en las decisiones económicas que los usuarios hacen basándose en los estados financieros.

Como parte de una auditoría de conformidad con las Normas Internacionales de Auditoría, aplicamos nuestro juicio profesional y mantenemos una actitud de escepticismo profesional durante toda la auditoría. También:

- Identificamos y evaluamos los riesgos de incorrección material en los estados financieros, debida a fraude o error, diseñamos y aplicamos los procedimientos de auditoría para responder a esos riesgos y obtener evidencia de auditoría suficiente y apropiada para obtener una base para nuestra opinión. El riesgo de no detectar una incorrección material debida a fraude es mayor que en el caso de una incorrección material, ya que el fraude puede implicar colusión, falsificación, manifestaciones intencionalmente erróneas, omisiones intencionales o la anulación del control interno.
- Obtenemos conocimiento del control interno importante para la auditoría con el fin de diseñar los procedimientos de auditoría que consideramos adecuados en las circunstancias, y no con la finalidad de expresar una opinión sobre la eficacia del control interno de la entidad.
- Evaluamos lo apropiado de las políticas contables utilizadas y la razonabilidad de las estimaciones contables, así como las revelaciones hechas por la administración de la entidad.



# CHAVEZ, AMES Y CIA., S.C.

CONTADORES PUBLICOS Y CONSULTORES

*"Más de 36 Años de  
Vida Profesional"*

Nos comunicamos con los responsables del gobierno de la entidad en relación, entre otras cuestiones, con el alcance planeado y el momento de realización de la auditoría y los hallazgos importantes de la auditoría, así como cualquier deficiencia significativa en el control interno que identificamos durante nuestra auditoría.

Atentamente  
Chávez, Ames y Cía., S.C

C.P.C. Francisco Javier Ames Cebrenos  
Socio y Director General  
Álvaro Obregón 1215 Sur, Interior 301, Colonia Guadalupe,  
C.P. 80220, Culiacán, Sinaloa.

Culiacán, Sinaloa, a 23 de marzo de 2026

# Cuenta Pública 2025

CUENTA PÚBLICA 2025  
13 - MARINA  
J2T - ADMINISTRACIÓN DEL SISTEMA PORTUARIO NACIONAL MAZATLÁN, S.A. DE C.V.  
ESTADO ANALÍTICO DE INGRESOS  
DEL 1 DE ENERO AL 31 DE DICIEMBRE DE 2025  
(CIFRAS EN PESOS)

Rubro de Ingresos / Fuente de Financiamiento	INGRESO					DIFERENCIA
	ESTIMADO	AMPLIACIONES Y REDUCCIONES	MODIFICADO	DEVENGADO	RECAUDADO	
Impuestos	0	0	0	0	0	0
Cuotas y Aportaciones de Seguridad Social	0	0	0	0	0	0
Contribuciones de Mejoras	0	0	0	0	0	0
Derechos	0	0	0	0	0	0
Productos	0	0	0	0	0	0
Aprovechamientos	0	0	0	0	0	0
Ingresos por Venta de Bienes, Prestación de Servicios y Otros Ingresos	375,870,075	0	375,870,075	396,311,035	393,367,616	17,497,541
Participaciones, Aportaciones, Convenios, Incentivos Derivados de la Colaboración Fiscal y Fondos Distintos de Aportaciones	0	0	0	0	0	0
Transferencias, Asignaciones, Subsidios y Subvenciones, y Pensiones y Jubilaciones	0	0	0	0	0	0
Ingresos Derivados de Financiamientos	19,340,000	0	19,340,000	38,808,497	38,807,880	19,467,880
<b>Total<sup>1/</sup></b>	<b>395,210,075</b>	<b>0</b>	<b>395,210,075</b>	<b>435,119,532</b>	<b>432,175,496</b>	
				Ingresos Excedentes		<b>36,965,421</b>

Rubro de Ingresos / Fuente de Financiamiento	INGRESO					DIFERENCIA
	ESTIMADO	AMPLIACIONES Y REDUCCIONES	MODIFICADO	DEVENGADO	RECAUDADO	
<b>Ingresos del Poder Ejecutivo Federal o Estatal y de los Municipios</b>	<b>0</b>	<b>0</b>	<b>0</b>	<b>0</b>	<b>0</b>	<b>0</b>
Impuestos	0	0	0	0	0	0
Cuotas y Aportaciones de Seguridad Social	0	0	0	0	0	0
Contribuciones de Mejoras	0	0	0	0	0	0
Derechos	0	0	0	0	0	0
Productos	0	0	0	0	0	0
Aprovechamientos	0	0	0	0	0	0
Participaciones, Aportaciones, Convenios, Incentivos Derivados de la Colaboración Fiscal y Fondos Distintos de Aportaciones	0	0	0	0	0	0
Transferencias, Asignaciones, Subsidios y Subvenciones, y Pensiones y Jubilaciones	0	0	0	0	0	0
<b>Ingresos de los Entes Públicos de los Poderes Legislativo y Judicial, de los Organos Autónomos y del Sector Paraestatal o Paramunicipal, así como de las Empresas Públicas del Estado</b>	<b>375,870,075</b>	<b>0</b>	<b>375,870,075</b>	<b>396,311,035</b>	<b>393,367,616</b>	<b>17,497,541</b>
Cuotas y Aportaciones de Seguridad Social	0	0	0	0	0	0
Productos	0	0	0	0	0	0
Ingresos por Ventas de Bienes, Prestación de Servicios y Otros Ingresos	375,870,075	0	375,870,075	396,311,035	393,367,616	17,497,541
Transferencias, Asignaciones, Subsidios y Subvenciones, y Pensiones y Jubilaciones	0	0	0	0	0	0
<b>Ingresos Derivados de Financiamiento</b>	<b>19,340,000</b>	<b>0</b>	<b>19,340,000</b>	<b>38,808,497</b>	<b>38,807,880</b>	<b>19,467,880</b>
Ingresos Derivados de Financiamientos	19,340,000	0	19,340,000	38,808,497	38,807,880	19,467,880
<b>Total<sup>1/</sup></b>	<b>395,210,075</b>	<b>0</b>	<b>395,210,075</b>	<b>435,119,532</b>	<b>432,175,496</b>	
				Ingresos Excedentes		<b>36,965,421</b>

1/ Las sumas parciales y total pueden no coincidir debido al redondeo.  
Fuente: El ente público.




# Cuenta Pública 2025

CUENTA PÚBLICA 2025  
13 - MARINA  
J2T - ADMINISTRACIÓN DEL SISTEMA PORTUARIO NACIONAL MAZATLÁN, S.A. DE C.V.  
INGRESOS DE FLUJO DE EFECTIVO  
DEL 1 DE ENERO AL 31 DE DICIEMBRE DE 2025  
(CIFRAS EN PESOS)

Concepto	ESTIMADO	MODIFICADO	RECAUDADO
TOTAL DE RECURSOS <sup>1/</sup>	612,627,726	749,214,327	786,179,748
DISPONIBILIDAD INICIAL	217,417,651	354,004,252	354,004,252
CORRIENTES Y DE CAPITAL	395,210,075	395,210,075	432,175,496
VENTA DE BIENES	0	0	0
INTERNAS	0	0	0
EXTERNAS	0	0	0
VENTA DE SERVICIOS	375,870,075	375,870,075	393,367,616
INTERNAS	375,870,075	375,870,075	393,367,616
EXTERNAS	0	0	0
INGRESOS DIVERSOS	19,340,000	19,340,000	38,807,880
INGRESOS DE FIDEICOMISOS PÚBLICOS	0	0	0
PRODUCTOS FINANCIEROS	19,340,000	19,340,000	38,807,880
OTROS	0	0	0
VENTA DE INVERSIONES	0	0	0
RECUPERACIÓN DE ACTIVOS FÍSICOS	0	0	0
RECUPERACIÓN DE ACTIVOS FINANCIEROS	0	0	0
INGRESOS POR OPERACIONES AJENAS	0	0	0
POR CUENTA DE TERCEROS	0	0	0
POR EROGACIONES RECUPERABLES	0	0	0
SUBSIDIOS Y APOYOS FISCALES	0	0	0
SUBSIDIOS	0	0	0
CORRIENTES	0	0	0
DE CAPITAL	0	0	0
APOYOS FISCALES	0	0	0
CORRIENTES	0	0	0
SERVICIOS PERSONALES	0	0	0
OTROS	0	0	0
INVERSIÓN FÍSICA	0	0	0
INTERESES, COMISIONES Y GASTOS DE LA DEUDA	0	0	0
INVERSIÓN FINANCIERA	0	0	0
AMORTIZACIÓN DE PASIVOS	0	0	0
SUMA DE INGRESOS DEL AÑO	395,210,075	395,210,075	432,175,496
ENDEUDAMIENTO (O DESENDEUDAMIENTO) NETO	0	0	0
INTERNO	0	0	0

# Cuenta Pública 2025

CUENTA PÚBLICA 2025  
13 - MARINA  
J2T - ADMINISTRACIÓN DEL SISTEMA PORTUARIO NACIONAL MAZATLÁN, S.A. DE C.V.  
INGRESOS DE FLUJO DE EFECTIVO  
DEL 1 DE ENERO AL 31 DE DICIEMBRE DE 2025  
(CIFRAS EN PESOS)

Concepto	ESTIMADO	MODIFICADO	RECAUDADO
EXTERNO	0	0	0

1/ Las sumas parciales y total pueden no coincidir debido al redondeo.

Fuente: Estimado y Modificado, sistemas globalizadores de la Secretaría de Hacienda y Crédito Público; Recaudado, el ente público.



# Cuenta Pública 2025

CUENTA PÚBLICA 2025  
13 - MARINA  
J2T - ADMINISTRACIÓN DEL SISTEMA PORTUARIO NACIONAL MAZATLÁN, S.A. DE C.V.  
EGRESOS DE FLUJO DE EFECTIVO  
DEL 1 DE ENERO AL 31 DE DICIEMBRE DE 2025  
(CIFRAS EN PESOS)

Concepto	APROBADO	MODIFICADO	PAGADO
TOTAL DE RECURSOS <sup>1/</sup>	612,627,726	749,214,327	786,179,748
GASTO CORRIENTE	237,386,822	329,605,946	215,619,062
SERVICIOS PERSONALES	35,957,899	35,957,899	31,124,996
DE OPERACIÓN	197,278,923	286,535,137	178,338,433
SUBSIDIOS	0	0	0
OTRAS EROGACIONES	4,150,000	7,112,910	6,155,633
PENSIONES Y JUBILACIONES	0	0	0
INVERSIÓN FÍSICA	157,823,253	65,604,129	58,717,470
BIENES MUEBLES E INMUEBLES	0	0	0
OBRA PÚBLICA	157,823,253	65,604,129	58,717,470
SUBSIDIOS	0	0	0
OTRAS EROGACIONES	0	0	0
INVERSIÓN FINANCIERA	0	0	0
COSTO FINANCIERO	0	0	0
INTERESES, COMISIONES Y GASTOS DE LA DEUDA	0	0	0
INTERNOS	0	0	0
EXTERNOS	0	0	0
EGRESOS POR OPERACIONES AJENAS	0	0	1,383,231
POR CUENTA DE TERCEROS	0	0	2,199,662
EROGACIONES RECUPERABLES	0	0	-816,431
SUMA DE EGRESOS DEL AÑO	395,210,075	395,210,075	275,719,763
ENTEROS A TESORERÍA DE LA FEDERACIÓN	0	0	0
ORDINARIOS	0	0	0
EXTRAORDINARIOS	0	0	0
DISPONIBILIDAD FINAL	217,417,651	354,004,252	510,459,985
DIFERENCIAS CAMBIARIAS, AJUSTES CONTABLES Y OPERACIONES EN TRÁNSITO	0	0	0

1/ Las sumas parciales y total pueden no coincidir debido al redondeo.

Fuente: Presupuesto Aprobado y Modificado, sistemas globalizadores de la Secretaría de Hacienda y Crédito Público; Presupuesto Pagado, el ente público.




# Cuenta Pública 2025

CUENTA PÚBLICA 2025  
13 - MARINA  
J2T - ADMINISTRACIÓN DEL SISTEMA PORTUARIO NACIONAL MAZATLÁN, S.A. DE C.V.  
ESTADO ANALÍTICO DEL EJERCICIO DEL PRESUPUESTO DE EGRESOS EN CLASIFICACIÓN ADMINISTRATIVA<sup>1/</sup>  
DEL 1 DE ENERO AL 31 DE DICIEMBRE DE 2025  
(CIFRAS EN PESOS)

DENOMINACIÓN	APROBADO	MODIFICADO	DEVENGADO	EJERCIDO	PAGADO	ECONOMÍAS
TOTAL	395,210,075	395,210,075	282,568,497	275,719,763	275,719,763	112,641,578

1/ Las sumas parciales y total pueden no coincidir debido al redondeo.

Fuente: Presupuesto Aprobado y Modificado, sistemas globalizadores de la Secretaría de Hacienda y Crédito Público. Presupuesto Devengado, Ejercido y Pagado, el ente público.



# Cuenta Pública 2025

CUENTA PÚBLICA 2025

13 - MARINA

J2T - ADMINISTRACIÓN DEL SISTEMA PORTUARIO NACIONAL MAZATLÁN, S.A. DE C.V.

ESTADO ANALÍTICO DEL EJERCICIO DEL PRESUPUESTO DE EGRESOS EN CLASIFICACIÓN ADMINISTRATIVA (ARMONIZADO)<sup>1/</sup>

DEL 1 DE ENERO AL 31 DE DICIEMBRE DE 2025

(CIFRAS EN PESOS)

CONCEPTO	EGRESOS					SUBEJERCICIO <sup>2/</sup>
	APROBADO	AMPLIACIONES / (REDUCCIONES)	MODIFICADO	DEVENGADO	PAGADO	
Administración del Sistema Portuario Nacional Mazatlán, S.A. de C.V.	395,210,075		395,210,075	282,568,497	275,719,763	112,641,578
<b>Total del Egreso</b>	<b>395,210,075</b>		<b>395,210,075</b>	<b>282,568,497</b>	<b>275,719,763</b>	<b>112,641,578</b>

<sup>1/</sup> Las sumas parciales y total pueden no coincidir debido al redondeo.

<sup>2/</sup> Corresponde a las Economías Presupuestarias.

Fuente: Presupuesto Aprobado y Modificado, sistemas globalizadores de la Secretaría de Hacienda y Crédito Público, Presupuesto Devengado y Pagado, el ente público.

# Cuenta Pública 2025

CUENTA PÚBLICA 2025

13 - MARINA

J2T - ADMINISTRACIÓN DEL SISTEMA PORTUARIO NACIONAL MAZATLÁN, S.A. DE C.V.

ESTADO ANALÍTICO DEL EJERCICIO DEL PRESUPUESTO DE EGRESOS EN CLASIFICACIÓN ECONÓMICA Y POR OBJETO DEL GASTO<sup>1/</sup>

DEL 1 DE ENERO AL 31 DE DICIEMBRE DE 2025

(CIFRAS EN PESOS)

CLASIFICACIÓN ECONÓMICA OBJETO DEL GASTO DENOMINACIÓN	APROBADO	MODIFICADO	DEVENGADO	EJERCIDO	PAGADO	ECONOMÍAS
<b>TOTAL</b>	<b>395,210,075</b>	<b>395,210,075</b>	<b>282,568,497</b>	<b>275,719,763</b>	<b>275,719,763</b>	<b>112,641,578</b>
<b>Gasto Corriente</b>	<b>237,386,822</b>	<b>329,605,946</b>	<b>224,667,458</b>	<b>217,818,724</b>	<b>217,818,724</b>	<b>104,938,488</b>
<b>Servicios Personales</b>	<b>35,957,899</b>	<b>35,957,899</b>	<b>32,612,350</b>	<b>31,124,996</b>	<b>31,124,996</b>	<b>3,345,549</b>
1000 Servicios personales	35,957,899	35,957,899	32,612,350	31,124,996	31,124,996	3,345,549
1100 Remuneraciones al personal de carácter permanente	11,501,626	10,948,516	10,414,803	10,414,803	10,414,803	533,713
1300 Remuneraciones adicionales y especiales	1,748,384	4,882,318	4,846,358	3,370,972	3,370,972	35,960
1400 Seguridad social	9,069,732	6,947,817	6,268,626	6,256,658	6,256,658	679,191
1500 Otras prestaciones sociales y económicas	12,128,930	12,193,377	11,082,563	11,082,563	11,082,563	1,110,814
1600 Previsiones	1,509,227	985,871				985,871
<b>Gasto De Operación</b>	<b>197,278,923</b>	<b>286,535,137</b>	<b>183,322,960</b>	<b>178,338,433</b>	<b>178,338,433</b>	<b>103,212,177</b>
2000 Materiales y suministros	14,324,800	14,324,800	7,332,924	7,332,924	7,332,924	6,991,876
2100 Materiales de administración, emisión de documentos y artículos oficiales	1,953,700	1,953,700	1,081,778	1,081,778	1,081,778	871,922
2200 Alimentos y utensilios	261,700	261,700	219,585	219,585	219,585	42,115
2300 Materias primas y materiales de producción y comercialización	7,600,000	7,600,000	3,517,698	3,517,698	3,517,698	4,082,302
2400 Materiales y artículos de construcción y de reparación	1,573,000	1,573,000	578,591	578,591	578,591	994,409
2500 Productos químicos, farmacéuticos y de laboratorio	213,000	213,000	10,553	10,553	10,553	202,447
2600 Combustibles, lubricantes y aditivos	1,476,000	1,476,000	1,225,032	1,225,032	1,225,032	250,968
2700 Vestuario, blancos, prendas de protección y artículos deportivos	742,900	742,900	496,756	496,756	496,756	246,144
2900 Herramientas, refacciones y accesorios menores	504,500	504,500	202,931	202,931	202,931	301,569
3000 Servicios generales	182,954,123	272,210,337	175,990,036	171,005,509	171,005,509	96,220,301
3100 Servicios básicos	6,706,200	7,304,200	5,808,095	5,808,095	5,808,095	1,496,105
3200 Servicios de arrendamiento	28,424,150	14,450,850	8,823,247	8,823,247	8,823,247	5,627,603
3300 Servicios profesionales, científicos, técnicos y otros servicios	37,420,480	39,724,458	27,250,463	27,250,463	27,250,463	12,473,995
3400 Servicios financieros, bancarios y comerciales	19,112,400	16,326,300	15,556,325	15,556,325	15,556,325	769,975
3500 Servicios de instalación, reparación, mantenimiento y conservación	14,180,750	14,671,977	10,182,987	10,182,987	10,182,987	4,488,990
3600 Servicios de comunicación social y publicidad	1,505,000	1,505,000	1,297,414	1,297,414	1,297,414	207,586
3700 Servicios de traslado y viáticos	1,813,420	1,813,420	593,852	593,852	593,852	1,219,568
3800 Servicios oficiales	2,031,790	1,431,790	352,498	352,498	352,498	1,079,292
3900 Otros servicios generales	71,759,933	174,982,342	106,125,155	101,140,628	101,140,628	68,857,187
<b>Otros De Corriente</b>	<b>4,150,000</b>	<b>7,112,910</b>	<b>8,732,148</b>	<b>8,355,295</b>	<b>8,355,295</b>	<b>-1,619,238</b>
3000 Servicios generales	4,150,000	7,112,910	8,732,148	8,355,295	8,355,295	-1,619,238
3900 Otros servicios generales	4,150,000	7,112,910	8,732,148	8,355,295	8,355,295	-1,619,238
<b>Pensiones Y Jubilaciones</b>						

# Cuenta Pública 2025

CUENTA PÚBLICA 2025  
13 - MARINA

J2T - ADMINISTRACIÓN DEL SISTEMA PORTUARIO NACIONAL MAZATLÁN, S.A. DE C.V.  
ESTADO ANALÍTICO DEL EJERCICIO DEL PRESUPUESTO DE EGRESOS EN CLASIFICACIÓN ECONÓMICA Y POR OBJETO DEL GASTO<sup>1/</sup>  
DEL 1 DE ENERO AL 31 DE DICIEMBRE DE 2025  
(CIFRAS EN PESOS)

CLASIFICACIÓN ECONÓMICA OBJETO DEL GASTO DENOMINACIÓN	APROBADO	MODIFICADO	DEVENGADO	EJERCIDO	PAGADO	ECONOMÍAS
<b>Gasto De Inversión</b>	<b>157,823,253</b>	<b>65,604,129</b>	<b>57,901,039</b>	<b>57,901,039</b>	<b>57,901,039</b>	<b>7,703,090</b>
Inversión Física	157,823,253	65,604,129	58,717,470	58,717,470	58,717,470	6,886,659
6000 Inversión pública	157,823,253	65,604,129	58,717,470	58,717,470	58,717,470	6,886,659
6200 Obra pública en bienes propios	157,823,253	65,604,129	58,717,470	58,717,470	58,717,470	6,886,659
Otros De Inversión			-816,431	-816,431	-816,431	816,431
3000 Servicios generales			-816,431	-816,431	-816,431	816,431
3900 Otros servicios generales			-816,431	-816,431	-816,431	816,431

1/ Las sumas parciales y total pueden no coincidir debido al redondeo.

Fuente: Presupuesto Aprobado y Modificado, sistemas globalizadores de la Secretaría de Hacienda y Crédito Público. Presupuesto Devengado, Ejercido y Pagado, el ente público.

# Cuenta Pública 2025

CUENTA PÚBLICA 2025  
13 - MARINA  
J2T - ADMINISTRACIÓN DEL SISTEMA PORTUARIO NACIONAL MAZATLÁN, S.A. DE C.V.  
ESTADO ANALÍTICO DEL EJERCICIO DEL PRESUPUESTO DE EGRESOS EN CLASIFICACIÓN ECONÓMICA (ARMONIZADO)<sup>1/</sup>  
DEL 1 DE ENERO AL 31 DE DICIEMBRE DE 2025  
(CIFRAS EN PESOS)

CONCEPTO	EGRESOS					SUBEJERCICIO <sup>2/</sup>
	APROBADO	AMPLIACIONES / (REDUCCIONES)	MODIFICADO	DEVENGADO	PAGADO	
Gasto Corriente	237,386,822	92,219,124	329,605,946	224,667,458	217,818,724	104,938,488
Gasto De Capital	157,823,253	-92,219,124	65,604,129	57,901,039	57,901,039	7,703,090
Amortización de la Deuda y Disminución de Pasivos	0	0	0	0	0	0
Pensiones Y Jubilaciones	0	0	0	0	0	0
Participaciones	0	0	0	0	0	0
<b>Total del Egreso</b>	<b>395,210,075</b>	<b>0</b>	<b>395,210,075</b>	<b>282,568,497</b>	<b>275,719,763</b>	<b>112,641,578</b>

<sup>1/</sup> Las sumas parciales y total pueden no coincidir debido al redondeo.  
<sup>2/</sup> Corresponde a las Economías Presupuestarias.

Fuente: Presupuesto Aprobado y Modificado, sistemas globalizadores de la Secretaría de Hacienda y Crédito Público. Presupuesto Devengado y Pagado, el ente público.

# Cuenta Pública 2025

CUENTA PÚBLICA 2025

13 - MARINA

J2T - ADMINISTRACIÓN DEL SISTEMA PORTUARIO NACIONAL MAZATLÁN, S.A. DE C.V.

ESTADO ANALÍTICO DEL EJERCICIO DEL PRESUPUESTO DE EGRESOS EN CLASIFICACIÓN POR OBJETO DEL GASTO (ARMONIZADO)<sup>1/</sup>

DEL 1 DE ENERO AL 31 DE DICIEMBRE DE 2025

(CIFRAS EN PESOS)

CONCEPTO	EGRESOS					SUBEJERCICIO <sup>2/</sup>
	APROBADO	AMPLIACIONES / (REDUCCIONES)	MODIFICADO	DEVENGADO	PAGADO	
<b>Servicios personales</b>	<b>35,957,899</b>	<b>0</b>	<b>35,957,899</b>	<b>32,612,350</b>	<b>31,124,996</b>	<b>3,345,549</b>
Remuneraciones al personal de carácter permanente	11,501,626	-553,110	10,948,516	10,414,803	10,414,803	533,713
Remuneraciones al personal de carácter transitorio	0	0	0	0	0	0
Remuneraciones adicionales y especiales	1,748,384	3,133,934	4,882,318	4,846,358	3,370,972	35,960
Seguridad social	9,069,732	-2,121,915	6,947,817	6,268,626	6,256,658	679,191
Otras prestaciones sociales y económicas	12,128,930	64,447	12,193,377	11,082,563	11,082,563	1,110,814
Previsiones	1,509,227	-523,356	985,871	0	0	985,871
Pago de estímulos a servidores públicos	0	0	0	0	0	0
<b>Materiales y suministros</b>	<b>14,324,800</b>	<b>0</b>	<b>14,324,800</b>	<b>7,332,924</b>	<b>7,332,924</b>	<b>6,991,876</b>
Materiales de administración, emisión de documentos y artículos oficiales	1,953,700	0	1,953,700	1,081,778	1,081,778	871,922
Alimentos y utensilios	261,700	0	261,700	219,585	219,585	42,115
Materias primas y materiales de producción y comercialización	7,600,000	0	7,600,000	3,517,698	3,517,698	4,082,302
Materiales y artículos de construcción y de reparación	1,573,000	0	1,573,000	578,591	578,591	994,409
Productos químicos, farmacéuticos y de laboratorio	213,000	0	213,000	10,553	10,553	202,447
Combustibles, lubricantes y aditivos	1,476,000	0	1,476,000	1,225,032	1,225,032	250,968
Vestuario, blancos, prendas de protección y artículos deportivos	742,900	0	742,900	496,756	496,756	246,144
Materiales y suministros para seguridad	0	0	0	0	0	0
Herramientas, refacciones y accesorios menores	504,500	0	504,500	202,931	202,931	301,569
<b>Servicios generales</b>	<b>187,104,123</b>	<b>92,219,124</b>	<b>279,323,247</b>	<b>183,905,753</b>	<b>178,544,373</b>	<b>95,417,494</b>
Servicios básicos	6,706,200	598,000	7,304,200	5,808,095	5,808,095	1,496,105
Servicios de arrendamiento	28,424,150	-13,973,300	14,450,850	8,823,247	8,823,247	5,627,603
Servicios profesionales, científicos, técnicos y otros servicios	37,420,480	2,303,978	39,724,458	27,250,463	27,250,463	12,473,995
Servicios financieros, bancarios y comerciales	19,112,400	-2,786,100	16,326,300	15,556,325	15,556,325	769,975
Servicios de instalación, reparación, mantenimiento y conservación	14,180,750	491,227	14,671,977	10,182,987	10,182,987	4,488,990
Servicios de comunicación social y publicidad	1,505,000	0	1,505,000	1,297,414	1,297,414	207,586
Servicios de traslado y viáticos	1,813,420	0	1,813,420	593,852	593,852	1,219,568
Servicios oficiales	2,031,790	-600,000	1,431,790	352,498	352,498	1,079,292
Otros servicios generales	75,909,933	106,185,319	182,095,252	114,040,872	108,679,492	68,054,380
<b>Transferencias, asignaciones, subsidios y otras ayudas</b>	<b>0</b>	<b>0</b>	<b>0</b>	<b>0</b>	<b>0</b>	<b>0</b>
Transferencias internas y asignaciones al sector público	0	0	0	0	0	0
Transferencias al resto del sector público	0	0	0	0	0	0
Subsidios y subvenciones	0	0	0	0	0	0
Ayudas sociales	0	0	0	0	0	0
Pensiones y jubilaciones	0	0	0	0	0	0
Transferencias a fideicomisos, mandatos y otros análogos	0	0	0	0	0	0
Transferencias a la seguridad social	0	0	0	0	0	0
Donativos	0	0	0	0	0	0
Transferencias al exterior	0	0	0	0	0	0
<b>Bienes muebles, inmuebles e intangibles</b>	<b>0</b>	<b>0</b>	<b>0</b>	<b>0</b>	<b>0</b>	<b>0</b>
Mobiliario y equipo de administración	0	0	0	0	0	0
Mobiliario y equipo educacional y recreativo	0	0	0	0	0	0

# Cuenta Pública 2025

CUENTA PÚBLICA 2025

13 - MARINA

J2T - ADMINISTRACIÓN DEL SISTEMA PORTUARIO NACIONAL MAZATLÁN, S.A. DE C.V.  
ESTADO ANALÍTICO DEL EJERCICIO DEL PRESUPUESTO DE EGRESOS EN CLASIFICACIÓN POR OBJETO DEL GASTO (ARMONIZADO)<sup>1/</sup>  
DEL 1 DE ENERO AL 31 DE DICIEMBRE DE 2025  
(CIFRAS EN PESOS)

CONCEPTO	EGRESOS					SUB EJERCICIO <sup>2/</sup>
	APROBADO	AMPLIACIONES / (REDUCCIONES)	MODIFICADO	DEVENGADO	PAGADO	
Equipo e instrumental médico y de laboratorio	0	0	0	0	0	0
Vehículos y equipo de transporte	0	0	0	0	0	0
Equipo de defensa y seguridad	0	0	0	0	0	0
Maquinaria, otros equipos y herramientas	0	0	0	0	0	0
Activos biológicos	0	0	0	0	0	0
Bienes inmuebles	0	0	0	0	0	0
Activos intangibles	0	0	0	0	0	0
<b>Inversión pública</b>	<b>157,823,253</b>	<b>-92,219,124</b>	<b>65,604,129</b>	<b>58,717,470</b>	<b>58,717,470</b>	<b>6,886,659</b>
Obra pública en bienes de dominio público	0	0	0	0	0	0
Obra pública en bienes propios	157,823,253	-92,219,124	65,604,129	58,717,470	58,717,470	6,886,659
Proyectos productivos y acciones de fomento	0	0	0	0	0	0
<b>Inversiones financieras y otras provisiones</b>	<b>0</b>	<b>0</b>	<b>0</b>	<b>0</b>	<b>0</b>	<b>0</b>
Inversiones para el fomento de actividades productivas	0	0	0	0	0	0
Acciones y participaciones de capital	0	0	0	0	0	0
Compra de títulos y valores	0	0	0	0	0	0
Concesión de préstamos	0	0	0	0	0	0
Inversiones en fideicomisos, mandatos y otros análogos	0	0	0	0	0	0
Otras inversiones financieras	0	0	0	0	0	0
Provisiones para contingencias y otras erogaciones especiales	0	0	0	0	0	0
<b>Participaciones y aportaciones</b>	<b>0</b>	<b>0</b>	<b>0</b>	<b>0</b>	<b>0</b>	<b>0</b>
Participaciones	0	0	0	0	0	0
Aportaciones	0	0	0	0	0	0
Convenios	0	0	0	0	0	0
<b>Deuda pública</b>	<b>0</b>	<b>0</b>	<b>0</b>	<b>0</b>	<b>0</b>	<b>0</b>
Amortización de la deuda pública	0	0	0	0	0	0
Intereses de la deuda pública	0	0	0	0	0	0
Comisiones de la deuda pública	0	0	0	0	0	0
Gastos de la deuda pública	0	0	0	0	0	0
Costo por coberturas	0	0	0	0	0	0
Apoyos financieros	0	0	0	0	0	0
Adeudos de ejercicios fiscales anteriores (ADEFAS)	0	0	0	0	0	0
<b>Total del Egreso</b>	<b>395,210,075</b>	<b>0</b>	<b>395,210,075</b>	<b>282,568,497</b>	<b>275,719,763</b>	<b>112,641,578</b>

<sup>1/</sup> Las sumas parciales y total pueden no coincidir debido al redondeo.

<sup>2/</sup> Corresponde a las Economías Presupuestarias.

Fuente: Presupuesto Aprobado y Modificado, sistemas globalizadores de la Secretaría de Hacienda y Crédito Público. Presupuesto Devengado y Pagado, el ente público.




# Cuenta Pública 2025

CUENTA PÚBLICA 2025  
13 - MARINA

J2T - ADMINISTRACIÓN DEL SISTEMA PORTUARIO NACIONAL MAZATLÁN, S.A. DE C.V.  
ESTADO ANALÍTICO DEL EJERCICIO DEL PRESUPUESTO DE EGRESOS EN CLASIFICACIÓN FUNCIONAL-PROGRAMÁTICA<sup>1/</sup>  
DEL 1 DE ENERO AL 31 DE DICIEMBRE DE 2025  
(CIFRAS EN PESOS)

CATEGORÍAS PROGRAMÁTICAS						DENOMINACIÓN	GASTO CORRIENTE					PENSIONES Y JUBILACIONES	GASTO DE INVERSIÓN				TOTAL			
FI	FN	SF	AI	PP	UR		SERVICIOS PERSONALES	GASTO DE OPERACIÓN	SUBSIDIOS	OTROS DE CORRIENTE	SUMA		INVERSIÓN FÍSICA	SUBSIDIOS	OTROS DE INVERSIÓN	SUMA	TOTAL	ESTRUCTURA PORCENTUAL		
																		CORRIENTE	PENSIONES Y JUBILACIONES	INVERSIÓN
						TOTAL APROBADO	35,957,899	197,278,923		4,150,000	237,286,822				157,823,253		395,210,075	60.1		39.9
						TOTAL MODIFICADO	35,957,899	286,535,137		7,112,910	329,605,946				65,604,129		395,210,075	83.4		16.6
						TOTAL DEVENGADO	32,612,350	183,322,960		8,732,148	224,667,458				57,901,039		282,568,497	79.5		20.5
						TOTAL EJERCIDO	31,124,996	178,338,433		8,355,295	217,818,724				58,717,470		275,719,763	79.0		21.0
						TOTAL PAGADO	31,124,996	178,338,433		8,355,295	217,818,724				58,717,470		275,719,763	79.0		21.0
						Porcentaje Pag/Aprob	86.6	90.4		201.3	91.8				37.2		69.8			
						Porcentaje Pag/Modif	86.6	62.2		117.5	66.1				89.5		69.8			
1						Gobierno														
1						Aprobado	3,184,102	502,950			3,687,052						3,687,052	100.0		
1						Modificado	3,184,102	524,950		537,100	4,246,152						4,246,152	100.0		
1						Devengado	1,880,075	80,178		535,722	2,495,975						2,495,975	100.0		
1						Ejercido	1,868,107	80,178		535,722	2,484,007						2,484,007	100.0		
1						Pagado	1,868,107	80,178		535,722	2,484,007						2,484,007	100.0		
1						Porcentaje Pag/Aprob	58.7	15.9			67.4						67.4			
1						Porcentaje Pag/Modif	58.7	15.3		99.7	58.5						58.5			
1	3					Coordinación de la Política de Gobierno														
1	3					Aprobado	3,184,102	502,950			3,687,052						3,687,052	100.0		
1	3					Modificado	3,184,102	524,950		537,100	4,246,152						4,246,152	100.0		
1	3					Devengado	1,880,075	80,178		535,722	2,495,975						2,495,975	100.0		
1	3					Ejercido	1,868,107	80,178		535,722	2,484,007						2,484,007	100.0		
1	3					Pagado	1,868,107	80,178		535,722	2,484,007						2,484,007	100.0		
1	3					Porcentaje Pag/Aprob	58.7	15.9			67.4						67.4			
1	3					Porcentaje Pag/Modif	58.7	15.3		99.7	58.5						58.5			
1	3	04				Función Pública														
1	3	04				Aprobado	3,184,102	502,950			3,687,052						3,687,052	100.0		
1	3	04				Modificado	3,184,102	524,950		537,100	4,246,152						4,246,152	100.0		
1	3	04				Devengado	1,880,075	80,178		535,722	2,495,975						2,495,975	100.0		
1	3	04				Ejercido	1,868,107	80,178		535,722	2,484,007						2,484,007	100.0		
1	3	04				Pagado	1,868,107	80,178		535,722	2,484,007						2,484,007	100.0		
1	3	04				Porcentaje Pag/Aprob	58.7	15.9			67.4						67.4			
1	3	04				Porcentaje Pag/Modif	58.7	15.3		99.7	58.5						58.5			
1	3	04	001			Función pública y buen gobierno														
1	3	04	001			Aprobado	3,184,102	502,950			3,687,052						3,687,052	100.0		
1	3	04	001			Modificado	3,184,102	524,950		537,100	4,246,152						4,246,152	100.0		
1	3	04	001			Devengado	1,880,075	80,178		535,722	2,495,975						2,495,975	100.0		
1	3	04	001			Ejercido	1,868,107	80,178		535,722	2,484,007						2,484,007	100.0		
1	3	04	001			Pagado	1,868,107	80,178		535,722	2,484,007						2,484,007	100.0		
1	3	04	001			Porcentaje Pag/Aprob	58.7	15.9			67.4						67.4			
1	3	04	001			Porcentaje Pag/Modif	58.7	15.3		99.7	58.5						58.5			
1	3	04	001	0001		Actividades de apoyo a la función pública y buen gobierno														
1	3	04	001	0001		Aprobado	3,184,102	502,950			3,687,052						3,687,052	100.0		
1	3	04	001	0001		Modificado	3,184,102	524,950		537,100	4,246,152						4,246,152	100.0		
1	3	04	001	0001		Devengado	1,880,075	80,178		535,722	2,495,975						2,495,975	100.0		
1	3	04	001	0001		Ejercido	1,868,107	80,178		535,722	2,484,007						2,484,007	100.0		
1	3	04	001	0001		Pagado	1,868,107	80,178		535,722	2,484,007						2,484,007	100.0		

# Cuenta Pública 2025

CUENTA PÚBLICA 2025  
13 - MARINA  
J2T - ADMINISTRACIÓN DEL SISTEMA PORTUARIO NACIONAL MAZATLÁN, S.A. DE C.V.  
ESTADO ANALÍTICO DEL EJERCICIO DEL PRESUPUESTO DE EGRESOS EN CLASIFICACIÓN FUNCIONAL-PROGRAMÁTICA<sup>1/</sup>  
DEL 1 DE ENERO AL 31 DE DICIEMBRE DE 2025  
(CIFRAS EN PESOS)

CATEGORÍAS PROGRAMÁTICAS						DENOMINACIÓN	GASTO CORRIENTE					PENSIONES Y JUBILACIONES	GASTO DE INVERSIÓN				TOTAL			
FI	FN	SF	AI	PP	UR		SERVICIOS PERSONALES	GASTO DE OPERACIÓN	SUBSIDIOS	OTROS DE CORRIENTE	SUMA		INVERSIÓN FÍSICA	SUBSIDIOS	OTROS DE INVERSIÓN	SUMA	TOTAL	ESTRUCTURA PORCENTUAL		
																		CORRIENTE	PENSIONES Y JUBILACIONES	INVERSIÓN
1	3	04	001	0001		Porcentaje Pag/Aprob	58.7	15.9		67.4					67.4					
1	3	04	001	0001		Porcentaje Pag/Modif	58.7	15.3	99.7	58.5					58.5					
1	3	04	001	0001	J2T	Administración del Sistema Portuario Nacional Mazatlán, S.A. de C.V.														
1	3	04	001	0001	J2T	Aprobado	3,184,102	502,950		3,687,052					3,687,052	100.0				
1	3	04	001	0001	J2T	Modificado	3,184,102	524,950	537,100	4,246,152					4,246,152	100.0				
1	3	04	001	0001	J2T	Devengado	1,880,075	80,178	535,722	2,495,975					2,495,975	100.0				
1	3	04	001	0001	J2T	Ejercido	1,868,107	80,178	535,722	2,484,007					2,484,007	100.0				
1	3	04	001	0001	J2T	Pagado	1,868,107	80,178	535,722	2,484,007					2,484,007	100.0				
1	3	04	001	0001	J2T	Porcentaje Pag/Aprob	58.7	15.9		67.4					67.4					
1	3	04	001	0001	J2T	Porcentaje Pag/Modif	58.7	15.3	99.7	58.5					58.5					
3						Desarrollo Económico														
3						Aprobado	32,773,797	196,775,973	4,150,000	233,699,770	157,823,253			157,823,253	391,523,023	59.7		40.3		
3						Modificado	32,773,797	286,010,187	6,575,810	325,359,794	65,604,129			65,604,129	390,963,923	83.2		16.8		
3						Devengado	30,732,275	183,242,782	8,196,426	222,171,483	58,717,470			58,717,470	280,072,522	79.3		20.7		
3						Ejercido	29,256,889	178,258,255	7,819,573	215,334,717	58,717,470			58,717,470	273,235,756	78.8		21.2		
3						Pagado	29,256,889	178,258,255	7,819,573	215,334,717	58,717,470			58,717,470	273,235,756	78.8		21.2		
3						Porcentaje Pag/Aprob	89.3	90.6	188.4	92.1	37.2			37.2	69.8					
3						Porcentaje Pag/Modif	89.3	62.3	118.9	66.2	89.5			89.5	69.9					
3	5					Transporte														
3	5					Aprobado	32,773,797	196,775,973	4,150,000	233,699,770	157,823,253			157,823,253	391,523,023	59.7		40.3		
3	5					Modificado	32,773,797	286,010,187	6,575,810	325,359,794	65,604,129			65,604,129	390,963,923	83.2		16.8		
3	5					Devengado	30,732,275	183,242,782	8,196,426	222,171,483	58,717,470			58,717,470	280,072,522	79.3		20.7		
3	5					Ejercido	29,256,889	178,258,255	7,819,573	215,334,717	58,717,470			58,717,470	273,235,756	78.8		21.2		
3	5					Pagado	29,256,889	178,258,255	7,819,573	215,334,717	58,717,470			58,717,470	273,235,756	78.8		21.2		
3	5					Porcentaje Pag/Aprob	89.3	90.6	188.4	92.1	37.2			37.2	69.8					
3	5					Porcentaje Pag/Modif	89.3	62.3	118.9	66.2	89.5			89.5	69.9					
3	5	02				Transporte por Agua y Puertos														
3	5	02				Aprobado	32,773,797	196,775,973	4,150,000	233,699,770	157,823,253			157,823,253	391,523,023	59.7		40.3		
3	5	02				Modificado	32,773,797	286,010,187	6,575,810	325,359,794	65,604,129			65,604,129	390,963,923	83.2		16.8		
3	5	02				Devengado	30,732,275	183,242,782	8,196,426	222,171,483	58,717,470			58,717,470	280,072,522	79.3		20.7		
3	5	02				Ejercido	29,256,889	178,258,255	7,819,573	215,334,717	58,717,470			58,717,470	273,235,756	78.8		21.2		
3	5	02				Pagado	29,256,889	178,258,255	7,819,573	215,334,717	58,717,470			58,717,470	273,235,756	78.8		21.2		
3	5	02				Porcentaje Pag/Aprob	89.3	90.6	188.4	92.1	37.2			37.2	69.8					
3	5	02				Porcentaje Pag/Modif	89.3	62.3	118.9	66.2	89.5			89.5	69.9					
3	5	02	002			Servicios de apoyo administrativo														
3	5	02	002			Aprobado	17,121,002	8,088,970		25,209,972					25,209,972	100.0				
3	5	02	002			Modificado	9,457,770	8,283,894	2,290,400	20,032,064					20,032,064	100.0				
3	5	02	002			Devengado	7,688,545	6,100,203	2,290,155	16,078,903					16,078,903	100.0				
3	5	02	002			Ejercido	7,688,545	6,099,905	2,290,155	16,078,605					16,078,605	100.0				
3	5	02	002			Pagado	7,688,545	6,099,905	2,290,155	16,078,605					16,078,605	100.0				
3	5	02	002			Porcentaje Pag/Aprob	44.9	75.4		63.8					63.8					
3	5	02	002			Porcentaje Pag/Modif	81.3	73.6	100.0	80.3					80.3					
3	5	02	002	MOD1		Actividades de apoyo administrativo														
3	5	02	002	MOD1		Aprobado	17,121,002	8,088,970		25,209,972					25,209,972	100.0				

# Cuenta Pública 2025

CUENTA PÚBLICA 2025  
13 - MARINA

J2T - ADMINISTRACIÓN DEL SISTEMA PORTUARIO NACIONAL MAZATLÁN, S.A. DE C.V.  
ESTADO ANALÍTICO DEL EJERCICIO DEL PRESUPUESTO DE EGRESOS EN CLASIFICACIÓN FUNCIONAL-PROGRAMÁTICA 1/  
DEL 1 DE ENERO AL 31 DE DICIEMBRE DE 2025  
(CIFRAS EN PESOS)

CATEGORÍAS PROGRAMÁTICAS						DENOMINACIÓN	GASTO CORRIENTE					GASTO DE INVERSIÓN				TOTAL				
FI	FN	SF	AJ	PP	UR		SERVICIOS PERSONALES	GASTO DE OPERACIÓN	SUBSIDIOS	OTROS DE CORRIENTE	SUMA	PENSIONES Y JUBILACIONES	INVERSIÓN FÍSICA	SUBSIDIOS	OTROS DE INVERSIÓN	SUMA	TOTAL	ESTRUCTURA PORCENTUAL		
																		CORRIENTE	PENSIONES Y JUBILACIONES	INVERSIÓN
3	S	02	002	M001		Modificado	9,457,770	8,283,894	2,290,400	20,032,064						20,032,064	100.0			
3	S	02	002	M001		Devengado	7,688,545	6,100,203	2,290,155	16,078,903						16,078,903	100.0			
3	S	02	002	M001		Ejercido	7,688,545	6,099,905	2,290,155	16,078,605						16,078,605	100.0			
3	S	02	002	M001		Pagado	7,688,545	6,099,905	2,290,155	16,078,605						16,078,605	100.0			
3	S	02	002	M001		Porcentaje Pag/Aprob	44.9	75.4		63.8						63.8				
3	S	02	002	M001		Porcentaje Pag/Modif	81.3	73.6	100.0	80.3						80.3				
3	S	02	002	M001	J2T	Administración del Sistema Portuario Nacional Mazatlán, S.A. de C.V.														
3	S	02	002	M001	J2T	Aprobado	17,121,002	8,088,970		25,209,972						25,209,972	100.0			
3	S	02	002	M001	J2T	Modificado	9,457,770	8,283,894	2,290,400	20,032,064						20,032,064	100.0			
3	S	02	002	M001	J2T	Devengado	7,688,545	6,100,203	2,290,155	16,078,903						16,078,903	100.0			
3	S	02	002	M001	J2T	Ejercido	7,688,545	6,099,905	2,290,155	16,078,605						16,078,605	100.0			
3	S	02	002	M001	J2T	Pagado	7,688,545	6,099,905	2,290,155	16,078,605						16,078,605	100.0			
3	S	02	002	M001	J2T	Porcentaje Pag/Aprob	44.9	75.4		63.8						63.8				
3	S	02	002	M001	J2T	Porcentaje Pag/Modif	81.3	73.6	100.0	80.3						80.3				
3	S	02	010			Fuertos eficientes y competitivos														
3	S	02	010			Aprobado	15,652,795	188,687,003	4,150,000	208,489,798		157,823,253			157,823,253	366,313,051	56.9		43.1	
3	S	02	010			Modificado	23,316,027	277,726,293	4,285,410	305,327,730		65,604,129			65,604,129	370,931,859	82.3		17.7	
3	S	02	010			Devengado	23,043,730	177,142,579	5,906,271	206,092,580		58,717,470			57,901,039	263,993,619	78.1		21.9	
3	S	02	010			Ejercido	21,568,344	172,158,350	5,529,418	199,256,112		58,717,470		-816,431	57,901,039	257,157,151	77.5		22.5	
3	S	02	010			Pagado	21,568,344	172,158,350	5,529,418	199,256,112		58,717,470		-816,431	57,901,039	257,157,151	77.5		22.5	
3	S	02	010			Porcentaje Pag/Aprob	137.8	91.2		133.2				37.2		70.2				
3	S	02	010			Porcentaje Pag/Modif	92.5	62.0	129.0	65.3		89.5		88.3		69.3				
3	S	02	010	E002		Operación de infraestructura marítimo-portuaria														
3	S	02	010	E002		Aprobado	15,652,795	188,687,003	4,150,000	208,489,798						208,489,798	100.0			
3	S	02	010	E002		Modificado	23,316,027	277,726,293	4,285,410	305,327,730						305,327,730	100.0			
3	S	02	010	E002		Devengado	23,043,730	177,142,579	3,706,609	203,892,918						203,892,918	100.0			
3	S	02	010	E002		Ejercido	21,568,344	172,158,350	3,329,756	197,056,450						197,056,450	100.0			
3	S	02	010	E002		Pagado	21,568,344	172,158,350	3,329,756	197,056,450						197,056,450	100.0			
3	S	02	010	E002		Porcentaje Pag/Aprob	137.8	91.2		80.2				94.5		94.5				
3	S	02	010	E002		Porcentaje Pag/Modif	92.5	62.0		77.7				64.5		64.5				
3	S	02	010	E002	J2T	Administración del Sistema Portuario Nacional Mazatlán, S.A. de C.V.														
3	S	02	010	E002	J2T	Aprobado	15,652,795	188,687,003	4,150,000	208,489,798						208,489,798	100.0			
3	S	02	010	E002	J2T	Modificado	23,316,027	277,726,293	4,285,410	305,327,730						305,327,730	100.0			
3	S	02	010	E002	J2T	Devengado	23,043,730	177,142,579	3,706,609	203,892,918						203,892,918	100.0			
3	S	02	010	E002	J2T	Ejercido	21,568,344	172,158,350	3,329,756	197,056,450						197,056,450	100.0			
3	S	02	010	E002	J2T	Pagado	21,568,344	172,158,350	3,329,756	197,056,450						197,056,450	100.0			
3	S	02	010	E002	J2T	Porcentaje Pag/Aprob	137.8	91.2		80.2				94.5		94.5				
3	S	02	010	E002	J2T	Porcentaje Pag/Modif	92.5	62.0		77.7				64.5		64.5				
3	S	02	010	K004		Proyectos de construcción de puertos														
3	S	02	010	K004		Aprobado						157,823,253			157,823,253	157,823,253			100.0	
3	S	02	010	K004		Modificado						53,928,552			53,928,552	53,928,552			100.0	
3	S	02	010	K004		Devengado						48,566,117			48,566,117	48,566,117			100.0	
3	S	02	010	K004		Ejercido						48,566,117			48,566,117	48,566,117			100.0	
3	S	02	010	K004		Pagado						48,566,117			48,566,117	48,566,117			100.0	

# Cuenta Pública 2025

CUENTA PÚBLICA 2025  
13 - MARINA

J2T - ADMINISTRACIÓN DEL SISTEMA PORTUARIO NACIONAL MAZATLÁN, S.A. DE C.V.  
ESTADO ANALÍTICO DEL EJERCICIO DEL PRESUPUESTO DE EGRESOS EN CLASIFICACIÓN FUNCIONAL-PROGRAMÁTICA<sup>1/</sup>  
DEL 1 DE ENERO AL 31 DE DICIEMBRE DE 2025  
(CIFRAS EN PESOS)

CATEGORÍAS PROGRAMÁTICAS						DENOMINACIÓN	GASTO CORRIENTE					PENSIONES Y JUBILACIONES	GASTO DE INVERSIÓN				TOTAL			
FI	FN	SF	AI	PP	UR		SERVICIOS PERSONALES	GASTO DE OPERACIÓN	SUBSIDIOS	OTROS DE CORRIENTE	SUMA		INVERSIÓN FÍSICA	SUBSIDIOS	OTROS DE INVERSIÓN	SUMA	TOTAL	ESTRUCTURA PORCENTUAL		
																		CORRIENTE	PENSIONES Y JUBILACIONES	INVERSIÓN
3	S	02	010	K004		Porcentaje Pag/Aprob						30.8			30.8	30.8				
3	S	02	010	K004		Porcentaje Pag/Modif						90.1			90.1	90.1				
3	S	02	010	K004	J2T	Administración del Sistema Portuario Nacional Mazatlán, S.A. de C.V.														
3	S	02	010	K004	J2T	Aprobado					157,823,253			157,823,253	157,823,253			100.0		
3	S	02	010	K004	J2T	Modificado					53,928,552			53,928,552	53,928,552			100.0		
3	S	02	010	K004	J2T	Devengado					48,566,117			48,566,117	48,566,117			100.0		
3	S	02	010	K004	J2T	Ejercido					48,566,117			48,566,117	48,566,117			100.0		
3	S	02	010	K004	J2T	Pagado					48,566,117			48,566,117	48,566,117			100.0		
3	S	02	010	K004	J2T	Porcentaje Pag/Aprob						30.8			30.8					
3	S	02	010	K004	J2T	Porcentaje Pag/Modif						90.1			90.1					
3	S	02	010	K027		Mantenimiento de infraestructura														
3	S	02	010	K027		Aprobado														
3	S	02	010	K027		Modificado					11,675,577			11,675,577	11,675,577			100.0		
3	S	02	010	K027		Devengado					10,151,353			10,151,353	10,151,353			100.0		
3	S	02	010	K027		Ejercido					10,151,353			10,151,353	10,151,353			100.0		
3	S	02	010	K027		Pagado					10,151,353			10,151,353	10,151,353			100.0		
3	S	02	010	K027		Porcentaje Pag/Aprob														
3	S	02	010	K027		Porcentaje Pag/Modif						86.9			86.9					
3	S	02	010	K027	J2T	Administración del Sistema Portuario Nacional Mazatlán, S.A. de C.V.														
3	S	02	010	K027	J2T	Aprobado														
3	S	02	010	K027	J2T	Modificado					11,675,577			11,675,577	11,675,577			100.0		
3	S	02	010	K027	J2T	Devengado					10,151,353			10,151,353	10,151,353			100.0		
3	S	02	010	K027	J2T	Ejercido					10,151,353			10,151,353	10,151,353			100.0		
3	S	02	010	K027	J2T	Pagado					10,151,353			10,151,353	10,151,353			100.0		
3	S	02	010	K027	J2T	Porcentaje Pag/Aprob														
3	S	02	010	K027	J2T	Porcentaje Pag/Modif						86.9			86.9					
3	S	02	010	W001		Operaciones Ajenas														
3	S	02	010	W001		Aprobado														
3	S	02	010	W001		Modificado														
3	S	02	010	W001		Devengado														
3	S	02	010	W001		Ejercido				2,199,662			-816,431	-816,431	1,383,231	159.0		-0-		
3	S	02	010	W001		Pagado				2,199,662			-816,431	-816,431	1,383,231	159.0		-0-		
3	S	02	010	W001		Porcentaje Pag/Aprob				2,199,662			-816,431	-816,431	1,383,231	159.0		-0-		
3	S	02	010	W001		Porcentaje Pag/Modif														
3	S	02	010	W001	J2T	Administración del Sistema Portuario Nacional Mazatlán, S.A. de C.V.														
3	S	02	010	W001	J2T	Aprobado														
3	S	02	010	W001	J2T	Modificado														
3	S	02	010	W001	J2T	Devengado														
3	S	02	010	W001	J2T	Ejercido				2,199,662			-816,431	-816,431	1,383,231	159.0		-0-		
3	S	02	010	W001	J2T	Pagado				2,199,662			-816,431	-816,431	1,383,231	159.0		-0-		
3	S	02	010	W001	J2T	Porcentaje Pag/Aprob				2,199,662			-816,431	-816,431	1,383,231	159.0		-0-		
3	S	02	010	W001	J2T	Porcentaje Pag/Modif														

<sup>1/</sup> Las sumas parciales y total pueden no coincidir debido al redondeo. El símbolo -0- corresponde a porcentajes menores a 0.05% o mayores a 500%.  
Fuente: Presupuesto Aprobado y Modificado, sistemas globalizadores de la Secretaría de Hacienda y Crédito Público, Presupuesto Devengado, Ejercido y Pagado, el ente público.

# Cuenta Pública 2025

CUENTA PÚBLICA 2025  
13 - MARINA

J2T - ADMINISTRACIÓN DEL SISTEMA PORTUARIO NACIONAL MAZATLÁN, S.A. DE C.V.  
ESTADO ANALÍTICO DEL EJERCICIO DEL PRESUPUESTO DE EGRESOS EN CLASIFICACIÓN FUNCIONAL (ARMONIZADO)<sup>1/</sup>  
DEL 1 DE ENERO AL 31 DE DICIEMBRE DE 2025  
(CIFRAS EN PESOS)

CONCEPTO	EGRESOS					SUBEJERCICIO <sup>2/</sup>
	APROBADO	AMPLIACIONES / (REDUCCIONES)	MODIFICADO	DEVENGADO	PAGADO	
<b>Gobierno</b>	<b>3,687,052</b>	<b>559,100</b>	<b>4,246,152</b>	<b>2,495,975</b>	<b>2,484,007</b>	<b>1,750,177</b>
Legislación	0	0	0	0	0	0
Justicia	0	0	0	0	0	0
Coordinación de la Política de Gobierno	3,687,052	559,100	4,246,152	2,495,975	2,484,007	1,750,177
Relaciones Exteriores	0	0	0	0	0	0
Asuntos Financieros y Hacendarios	0	0	0	0	0	0
Seguridad Nacional	0	0	0	0	0	0
Asuntos de Orden Público y de Seguridad Interior	0	0	0	0	0	0
Otros Servicios Generales	0	0	0	0	0	0
<b>Desarrollo Social</b>	<b>0</b>	<b>0</b>	<b>0</b>	<b>0</b>	<b>0</b>	<b>0</b>
Protección Ambiental	0	0	0	0	0	0
Vivienda y Servicios a la Comunidad	0	0	0	0	0	0
Salud	0	0	0	0	0	0
Recreación, Cultura y Otras Manifestaciones Sociales	0	0	0	0	0	0
Educación	0	0	0	0	0	0
Protección Social	0	0	0	0	0	0
Otros Asuntos Sociales	0	0	0	0	0	0
<b>Desarrollo Económico</b>	<b>391,523,023</b>	<b>-559,100</b>	<b>390,963,923</b>	<b>280,072,522</b>	<b>273,235,756</b>	<b>110,891,401</b>
Asuntos Económicos, Comerciales y Laborales en General	0	0	0	0	0	0
Agropecuaria, Silvicultura, Pesca y Caza	0	0	0	0	0	0
Combustibles y Energía	0	0	0	0	0	0
Minería, Manufacturas y Construcción	0	0	0	0	0	0
Transporte	391,523,023	-559,100	390,963,923	280,072,522	273,235,756	110,891,401
Comunicaciones	0	0	0	0	0	0
Turismo	0	0	0	0	0	0
Ciencia, Tecnología e Innovación	0	0	0	0	0	0
Otras Industrias y Otros Asuntos Económicos	0	0	0	0	0	0
<b>Otras no Clasificadas en Funciones Anteriores</b>	<b>0</b>	<b>0</b>	<b>0</b>	<b>0</b>	<b>0</b>	<b>0</b>
Transacciones de la Deuda Pública / Costo Financiero de la Deuda	0	0	0	0	0	0
Transferencias, Participaciones y Aportaciones entre diferentes Niveles y Ordenes de Gobierno	0	0	0	0	0	0
Saneamiento del Sistema Financiero	0	0	0	0	0	0
Adeudos de Ejercicios Fiscales Anteriores	0	0	0	0	0	0
<b>Total del Egreso</b>	<b>395,210,075</b>	<b>0</b>	<b>395,210,075</b>	<b>282,568,497</b>	<b>275,719,763</b>	<b>112,641,578</b>

1/ Las sumas parciales y total pueden no coincidir debido al redondeo.

2/ Corresponde a las Economías Presupuestarias.

Fuente: Presupuesto Aprobado y Modificado, sistemas globalizadores de la Secretaría de Hacienda y Crédito Público. Presupuesto Devengado y Pagado, el ente público.

# Cuenta Pública 2025

CUENTA PÚBLICA 2025  
13 - MARINA  
J2T - ADMINISTRACIÓN DEL SISTEMA PORTUARIO NACIONAL MAZATLÁN, S.A. DE C.V.  
GASTO POR CATEGORÍA PROGRAMÁTICA<sup>1/</sup>  
DEL 1 DE ENERO AL 31 DE DICIEMBRE DE 2025  
(CIFRAS EN PESOS)

PROGRAMA PRESUPUESTARIO				DENOMINACIÓN	GASTO CORRIENTE					PENSIONES Y JUBILACIONES	GASTO DE INVERSIÓN				TOTAL			
TIPO	GRUPO	MODALIDAD	PROGRAMA		SERVICIOS PERSONALES	GASTO DE OPERACIÓN	SUBSIDIOS	OTROS DE CORRIENTE	SUMA		INVERSIÓN FÍSICA	SUBSIDIOS	OTROS DE INVERSIÓN	SUMA	TOTAL	ESTRUCTURA PORCENTUAL		
																CORRIENTE	PENSIONES Y JUBILACIONES	INVERSIÓN
				Programas														
				TOTAL APROBADO	35,957,899	197,278,923		4,150,000	237,386,822			157,823,253		395,210,075	60.1			39.9
				TOTAL MODIFICADO	35,957,899	286,535,137		7,112,910	329,605,946			65,604,129		395,210,075	83.4			16.6
				TOTAL DEVENGADO	32,612,350	183,322,960		8,732,148	224,667,458			58,717,470		282,568,497	79.5			20.5
				TOTAL EJERCIDO	31,124,996	178,338,433		8,355,295	217,818,724			58,717,470	-816,431	275,719,763	79.0			21.0
				TOTAL PAGADO	31,124,996	178,338,433		8,355,295	217,818,724			58,717,470	-816,431	275,719,763	79.0			21.0
				Porcentaje Pag/Aprob	86.6	90.4		201.3	91.8			37.2		36.7				
				Porcentaje Pag/Modif	86.6	62.2		117.5	66.1			89.5		69.8				
1	2			Desempeño de las Funciones														
1	2			Aprobado	15,652,795	188,687,003		4,150,000	208,489,798			157,823,253		366,313,051	56.9			43.1
1	2			Modificado	23,316,027	277,726,293		4,285,410	305,327,730			65,604,129		370,931,659	82.3			17.7
1	2			Devengado	23,043,730	177,142,579		3,706,609	203,892,918			58,717,470		262,610,388	77.6			22.4
1	2			Ejercido	21,568,344	172,158,350		3,329,756	197,056,450			58,717,470		255,773,920	77.0			23.0
1	2			Pagado	21,568,344	172,158,350		3,329,756	197,056,450			58,717,470		255,773,920	77.0			23.0
1	2			Porcentaje Pag/Aprob	137.8	91.2		80.2	94.5			37.2		69.8				
1	2			Porcentaje Pag/Modif	92.5	62.0		77.7	64.5			89.5		69.0				
1	2	E		Prestación de Servicios Públicos														
1	2	E		Aprobado	15,652,795	188,687,003		4,150,000	208,489,798					208,489,798	100.0			
1	2	E		Modificado	23,316,027	277,726,293		4,285,410	305,327,730					305,327,730	100.0			
1	2	E		Devengado	23,043,730	177,142,579		3,706,609	203,892,918					203,892,918	100.0			
1	2	E		Ejercido	21,568,344	172,158,350		3,329,756	197,056,450					197,056,450	100.0			
1	2	E		Pagado	21,568,344	172,158,350		3,329,756	197,056,450					197,056,450	100.0			
1	2	E		Porcentaje Pag/Aprob	137.8	91.2		80.2	94.5					94.5				
1	2	E		Porcentaje Pag/Modif	92.5	62.0		77.7	64.5					64.5				
1	2	E	002	Operación de infraestructura marítimo-portuaria														
1	2	E	002	Aprobado	15,652,795	188,687,003		4,150,000	208,489,798					208,489,798	100.0			
1	2	E	002	Modificado	23,316,027	277,726,293		4,285,410	305,327,730					305,327,730	100.0			
1	2	E	002	Devengado	23,043,730	177,142,579		3,706,609	203,892,918					203,892,918	100.0			
1	2	E	002	Ejercido	21,568,344	172,158,350		3,329,756	197,056,450					197,056,450	100.0			
1	2	E	002	Pagado	21,568,344	172,158,350		3,329,756	197,056,450					197,056,450	100.0			
1	2	E	002	Porcentaje Pag/Aprob	137.8	91.2		80.2	94.5					94.5				
1	2	E	002	Porcentaje Pag/Modif	92.5	62.0		77.7	64.5					64.5				
1	2	K		Proyectos de Inversión														
1	2	K		Aprobado								157,823,253		157,823,253				100.0
1	2	K		Modificado								65,604,129		65,604,129				100.0
1	2	K		Devengado								58,717,470		58,717,470				100.0
1	2	K		Ejercido								58,717,470		58,717,470				100.0
1	2	K		Pagado								58,717,470		58,717,470				100.0
1	2	K		Porcentaje Pag/Aprob								37.2		37.2				
1	2	K		Porcentaje Pag/Modif								89.5		89.5				
1	2	K	004	Proyectos de construcción de puertos														
1	2	K	004	Aprobado								157,823,253		157,823,253				100.0
1	2	K	004	Modificado								53,928,552		53,928,552				100.0
1	2	K	004	Devengado								48,566,117		48,566,117				100.0
1	2	K	004	Ejercido								48,566,117		48,566,117				100.0

# Cuenta Pública 2025

CUENTA PÚBLICA 2025  
13 - MARINA  
J2T - ADMINISTRACIÓN DEL SISTEMA PORTUARIO NACIONAL MAZATLÁN, S.A. DE C.V.  
GASTO POR CATEGORÍA PROGRAMÁTICA<sup>1/</sup>  
DEL 1 DE ENERO AL 31 DE DICIEMBRE DE 2025  
(CIFRAS EN PESOS)

PROGRAMA PRESUPUESTARIO				DENOMINACIÓN	GASTO CORRIENTE					PENSIONES Y JUBILACIONES	GASTO DE INVERSIÓN				TOTAL			
TIPO	GRUPO	MODALIDAD	PROGRAMA		SERVICIOS PERSONALES	GASTO DE OPERACIÓN	SUBSIDIOS	OTROS DE CORRIENTE	SUMA		INVERSIÓN FÍSICA	SUBSIDIOS	OTROS DE INVERSIÓN	SUMA	TOTAL	ESTRUCTURA PORCENTUAL		
																CORRIENTE	PENSIONES Y JUBILACIONES	INVERSIÓN
1	2	K	004	Pagado						48,566,117			48,566,117	48,566,117			100.0	
1	2	K	004	Porcentaje Pag/Aprob						30.8			30.8	30.8				
1	2	K	004	Porcentaje Pag/Modif						90.1			90.1	90.1				
1	2	K	027	Mantenimiento de infraestructura														
1	2	K	027	Aprobado														
1	2	K	027	Modificado						11,675,577			11,675,577	11,675,577			100.0	
1	2	K	027	Devengado						10,151,353			10,151,353	10,151,353			100.0	
1	2	K	027	Ejercido						10,151,353			10,151,353	10,151,353			100.0	
1	2	K	027	Pagado						10,151,353			10,151,353	10,151,353			100.0	
1	2	K	027	Porcentaje Pag/Aprob														
1	2	K	027	Porcentaje Pag/Modif						86.9			86.9	86.9				
1	3			Administrativos y de Apoyo														
1	3			Aprobado	20,305,104	8,591,920			28,897,024					28,897,024	100.0			
1	3			Modificado	12,641,872	8,808,844		2,827,500	24,278,216					24,278,216	100.0			
1	3			Devengado	9,568,620	6,180,381		5,025,539	20,774,540					19,958,109	104.1		-0-	
1	3			Ejercido	9,556,652	6,180,083		5,025,539	20,762,274			-816,431	-816,431	19,945,843	104.1		-0-	
1	3			Pagado	9,556,652	6,180,083		5,025,539	20,762,274			-816,431	-816,431	19,945,843	104.1		-0-	
1	3			Porcentaje Pag/Aprob	47.1	71.9			71.8					69.0				
1	3			Porcentaje Pag/Modif	75.6	70.2		177.7	85.5					82.2				
1	3	M		Apoyo al proceso presupuestario y para mejorar la eficiencia institucional														
1	3	M		Aprobado	17,121,002	8,088,970			25,209,972					25,209,972	100.0			
1	3	M		Modificado	9,457,770	8,283,894		2,290,400	20,032,064					20,032,064	100.0			
1	3	M		Devengado	7,688,545	6,100,203		2,290,155	16,078,903					16,078,903	100.0			
1	3	M		Ejercido	7,688,545	6,099,905		2,290,155	16,078,605					16,078,605	100.0			
1	3	M		Pagado	7,688,545	6,099,905		2,290,155	16,078,605					16,078,605	100.0			
1	3	M		Porcentaje Pag/Aprob	44.9	75.4			63.8					63.8				
1	3	M		Porcentaje Pag/Modif	81.3	73.6		100.0	80.3					80.3				
1	3	M	001	Actividades de apoyo administrativo														
1	3	M	001	Aprobado	17,121,002	8,088,970			25,209,972					25,209,972	100.0			
1	3	M	001	Modificado	9,457,770	8,283,894		2,290,400	20,032,064					20,032,064	100.0			
1	3	M	001	Devengado	7,688,545	6,100,203		2,290,155	16,078,903					16,078,903	100.0			
1	3	M	001	Ejercido	7,688,545	6,099,905		2,290,155	16,078,605					16,078,605	100.0			
1	3	M	001	Pagado	7,688,545	6,099,905		2,290,155	16,078,605					16,078,605	100.0			
1	3	M	001	Porcentaje Pag/Aprob	44.9	75.4			63.8					63.8				
1	3	M	001	Porcentaje Pag/Modif	81.3	73.6		100.0	80.3					80.3				
1	3	O		Apoyo a la función pública y al mejoramiento de la gestión														
1	3	O		Aprobado	3,184,102	502,950			3,687,052					3,687,052	100.0			
1	3	O		Modificado	3,184,102	524,950		537,100	4,246,152					4,246,152	100.0			
1	3	O		Devengado	1,880,075	80,178		535,722	2,495,975					2,495,975	100.0			
1	3	O		Ejercido	1,868,107	80,178		535,722	2,484,007					2,484,007	100.0			
1	3	O		Pagado	1,868,107	80,178		535,722	2,484,007					2,484,007	100.0			
1	3	O		Porcentaje Pag/Aprob	58.7	15.9			67.4					67.4				
1	3	O		Porcentaje Pag/Modif	58.7	15.3		99.7	58.5					58.5				

# Cuenta Pública 2025

CUENTA PÚBLICA 2025  
 13 - MARINA  
 J2T - ADMINISTRACIÓN DEL SISTEMA PORTUARIO NACIONAL MAZATLÁN, S.A. DE C.V.  
 GASTO POR CATEGORÍA PROGRAMÁTICA<sup>1/</sup>  
 DEL 1 DE ENERO AL 31 DE DICIEMBRE DE 2025  
 (CIFRAS EN PESOS)

PROGRAMA PRESUPUESTARIO				DENOMINACIÓN	GASTO CORRIENTE					PENSIONES Y JUBILACIONES	GASTO DE INVERSIÓN				TOTAL			
TIPO	GRUPO	MODALIDAD	PROGRAMA		SERVICIOS PERSONALES	GASTO DE OPERACIÓN	SUBSIDIOS	OTROS DE CORRIENTE	SUMA		INVERSIÓN FÍSICA	SUBSIDIOS	OTROS DE INVERSIÓN	SUMA	TOTAL	ESTRUCTURA PORCENTUAL		
																CORRIENTE	PENSIONES Y JUBILACIONES	INVERSIÓN
1	3	O	001	Actividades de apoyo a la función pública y buen gobierno														
1	3	O	001	Aprobado	3,184,102	502,950			3,687,052					3,687,052	100.0			
1	3	O	001	Modificado	3,184,102	524,950		537,100	4,246,152					4,246,152	100.0			
1	3	O	001	Devengado	1,880,075	80,178		535,722	2,495,975					2,495,975	100.0			
1	3	O	001	Ejercido	1,868,107	80,178		535,722	2,484,007					2,484,007	100.0			
1	3	O	001	Pagado	1,868,107	80,178		535,722	2,484,007					2,484,007	100.0			
1	3	O	001	Porcentaje Pag/Aprob	58.7	15.9			67.4					67.4				
1	3	O	001	Porcentaje Pag/Modif	58.7	15.3		99.7	58.5					58.5				
1	3	W		Operaciones ajenas														
1	3	W		Aprobado														
1	3	W		Modificado														
1	3	W		Devengado				2,199,662	2,199,662			-816,431	-816,431	1,383,231	159.0		-0-	
1	3	W		Ejercido				2,199,662	2,199,662			-816,431	-816,431	1,383,231	159.0		-0-	
1	3	W		Pagado				2,199,662	2,199,662			-816,431	-816,431	1,383,231	159.0		-0-	
1	3	W		Porcentaje Pag/Aprob														
1	3	W		Porcentaje Pag/Modif														
1	3	W	001	Operaciones Ajenas														
1	3	W	001	Aprobado														
1	3	W	001	Modificado														
1	3	W	001	Devengado				2,199,662	2,199,662			-816,431	-816,431	1,383,231	159.0		-0-	
1	3	W	001	Ejercido				2,199,662	2,199,662			-816,431	-816,431	1,383,231	159.0		-0-	
1	3	W	001	Pagado				2,199,662	2,199,662			-816,431	-816,431	1,383,231	159.0		-0-	
1	3	W	001	Porcentaje Pag/Aprob														
1	3	W	001	Porcentaje Pag/Modif														

1/ Las sumas parciales y total pueden no coincidir debido al redondeo. El símbolo -0- corresponde a porcentajes menores a 0.05% o mayores a 500%.  
 Fuente: Presupuesto Aprobado y Modificado, sistemas globalizadores de la Secretaría de Hacienda y Crédito Público. Presupuesto Devengado, Ejercido y Pagado, el ente público.

# Cuenta Pública 2025

CUENTA PÚBLICA 2025  
13 - MARINA  
J2T - ADMINISTRACIÓN DEL SISTEMA PORTUARIO NACIONAL MAZATLÁN, S.A. DE C.V.  
GASTO POR CATEGORÍA PROGRAMÁTICA (ARMONIZADO)<sup>1/</sup>  
DEL 1 DE ENERO AL 31 DE DICIEMBRE DE 2025  
(CIFRAS EN PESOS)

CONCEPTO	EGRESOS					SUBEJERCICIO <sup>2/</sup>
	APROBADO	AMPLIACIONES / (REDUCCIONES)	MODIFICADO	DEVENGADO	PAGADO	
<b>Programas</b>	<b>395,210,075</b>	<b>0</b>	<b>395,210,075</b>	<b>282,568,497</b>	<b>275,719,763</b>	<b>112,641,578</b>
Subsidios: Sectores Social y Privado o Entidades Federativas y Municipios	0	0	0	0	0	0
Sujetos a Reglas de Operación	0	0	0	0	0	0
Otros Subsidios	0	0	0	0	0	0
<b>Desempeño de las Funciones</b>	<b>366,313,051</b>	<b>4,618,808</b>	<b>370,931,859</b>	<b>262,610,388</b>	<b>255,773,920</b>	<b>108,321,471</b>
Prestación de Servicios Públicos	208,489,798	96,837,932	305,327,730	203,892,918	197,056,450	101,434,812
Provisión de Bienes Públicos	0	0	0	0	0	0
Planeación, seguimiento y evaluación de políticas públicas	0	0	0	0	0	0
Promoción y fomento	0	0	0	0	0	0
Regulación y supervisión	0	0	0	0	0	0
Funciones de las Fuerzas Armadas	0	0	0	0	0	0
Específicos	0	0	0	0	0	0
Proyectos de Inversión	157,823,253	-92,219,124	65,604,129	58,717,470	58,717,470	6,886,659
<b>Administrativos y de Apoyo</b>	<b>28,897,024</b>	<b>-4,618,808</b>	<b>24,278,216</b>	<b>19,958,109</b>	<b>19,945,843</b>	<b>4,320,107</b>
Apoyo al proceso presupuestario y para mejorar la eficiencia institucional	25,209,972	-5,177,908	20,032,064	16,078,903	16,078,605	3,953,161
Apoyo a la función pública y al mejoramiento de la gestión	3,687,052	559,100	4,246,152	2,495,975	2,484,007	1,750,177
Operaciones ajenas	0	0	0	1,383,231	1,383,231	-1,383,231
<b>Compromisos</b>	<b>0</b>	<b>0</b>	<b>0</b>	<b>0</b>	<b>0</b>	<b>0</b>
Obligaciones de cumplimiento de resolución jurisdiccional	0	0	0	0	0	0
Desastres Naturales	0	0	0	0	0	0
<b>Obligaciones</b>	<b>0</b>	<b>0</b>	<b>0</b>	<b>0</b>	<b>0</b>	<b>0</b>
Pensiones y jubilaciones	0	0	0	0	0	0
Aportaciones a la seguridad social	0	0	0	0	0	0
Aportaciones a fondos de estabilización	0	0	0	0	0	0
Aportaciones a fondos de inversión y reestructura de pensiones	0	0	0	0	0	0
<b>Programas de Gasto Federalizado (Gobierno Federal)</b>	<b>0</b>	<b>0</b>	<b>0</b>	<b>0</b>	<b>0</b>	<b>0</b>
Gasto Federalizado	0	0	0	0	0	0
Participaciones a entidades federativas y municipios	0	0	0	0	0	0
Costo financiero, deuda o apoyos a deudores y ahorradores de la banca	0	0	0	0	0	0
Adeudos de Ejercicios Fiscales Anteriores (ADEFAS)	0	0	0	0	0	0
<b>Total del Egreso</b>	<b>395,210,075</b>	<b>0</b>	<b>395,210,075</b>	<b>282,568,497</b>	<b>275,719,763</b>	<b>112,641,578</b>

<sup>1/</sup> Las sumas parciales y total pueden no coincidir debido al redondeo.

<sup>2/</sup> Corresponde a las Economías Presupuestarias.

Fuente: Presupuesto Aprobado y Modificado, sistemas globalizadores de la Secretaría de Hacienda y Crédito Público. Presupuesto Devengado y Pagado, el ente público.

**ADMINISTRACIÓN DEL SISTEMA PORTUARIO NACIONAL MAZATLÁN, S. A. DE C. V.**  
**NOTAS A LOS ESTADOS PRESUPUESTARIOS**  
**DEL EJERCICIO 2025**  
**(CIFRAS EN PESOS)**

**1. CONSTITUCION Y OBJETO DE LA ENTIDAD**

La Administración del Sistema Portuario Nacional Mazatlán, S. A. de C. V., (la Entidad) fue constituida el 22 de julio de 1994, de acuerdo con la Ley General de Sociedades Mercantiles, por la Ley Federal de las Entidades Paraestatales y por las demás disposiciones aplicables de la legislación de los Estados Unidos Mexicanos y su duración indefinida.

La principal actividad es la administración portuaria integral de Mazatlán, Sinaloa, mediante el ejercicio de los derechos y obligaciones derivados de la concesión que el Gobierno Federal le otorgó para el uso, aprovechamiento y explotación de los bienes del dominio público de la federación, la construcción de obras e instalaciones portuarias y la prestación de los servicios portuarios en el Puerto de Mazatlán, así como la administración de los bienes que integran su zona de desarrollo. La Concesión no crea derechos reales, ni posesión alguna sobre los bienes y obliga a que el control mayoritario y administrativo recaiga en socios mexicanos.

Al término de la concesión las obras e instalaciones adheridas de manera permanente a los bienes de dominio público, quedarán a favor de la nación, sin costo alguno y libres de todo gravamen.

Con fecha 7 de diciembre de 2020 se publicó en el Diario Oficial de la Federación el DECRETO por el que se reforman, adicionan y derogan diversas disposiciones de la Ley Orgánica de la Administración Pública Federal, de la Ley de Navegación y Comercio Marítimos y de la Ley de Puertos, que en el mismo indica que los recursos humanos, financieros y materiales con que cuenta la Secretaría de Comunicaciones y Transportes, respecto a la Coordinación General de Puertos y Marina Mercante, incluidas las Administraciones Portuarias Integrales y en general, todos aquellos recursos necesarios para la ejecución de las atribuciones que por virtud de este Decreto serán trasladadas a la Secretaría de Marina.

Derivado del DECRETO del 7 de diciembre de 2020, se emite el ACUERDO por el que se agrupan las entidades paraestatales que se indican al sector coordinado por la Secretaría de Marina, publicado en el Diario Oficial de la Federación con fecha 8 de junio de 2021.

En Septuagésima Tercera Asamblea General Extraordinaria de Accionistas de la Entidad, celebrada el 21 de junio de 2021 y protocolizada mediante Escritura Pública Número 116,399 de fecha 21 de octubre de 2021, fue aprobado y debidamente autorizado por la Dirección General de Normatividad Mercantil de la Secretaría de Economía, el cambio de denominación de la Entidad para quedar como "Administración del Sistema Portuario Nacional Mazatlán, S.A. de C.V.". Derivado de lo anterior el 16 de noviembre de 2021 fue publicado en el Diario Oficial de la Federación el ACUERDO Secretarial Núm. 380/2021, en el cual se da aviso general para dar a conocer la nueva denominación de las Empresas de Participación Estatal Mayoritarias, sectorizadas a la Secretaría de Marina.

**2. NORMATIVIDAD GUBERNAMENTAL**

La Entidad para su operación se rige principalmente por la Ley de Puertos y la Ley Federal de Entidades Paraestatales, en materia presupuestal se conduce con base a la Ley Federal de Presupuesto y Responsabilidad Hacendaria y su Reglamento y el Clasificador por Objeto del Gasto, así como por las demás disposiciones que emitida la Secretaría de Hacienda y Crédito Público que apliquen al presupuesto.

---

Los ingresos y egresos presupuestales se presentan agrupados de conformidad con el clasificador por objeto del gasto emitido por la Secretaría de Hacienda y Crédito Público.

La Entidad realiza sus actividades a través de concesionarios, prestadores de servicio y servicios portuarios que presta directamente. La asignación de los prestadores de servicios, la otorga de conformidad con lo establecido en la Ley de Adquisiciones, Arrendamientos y Servicios del Sector Público y la Ley de Obras Públicas y Servicios Relacionados con las Mismas.

#### **a) BASES DE PREPARACIÓN DE LOS ESTADOS PRESUPUESTARIOS**

En el manejo y control de su presupuesto y en la preparación de su información presupuestaria, la Entidad observa diversas disposiciones contenidas en el marco normativo que se comentan a continuación en forma resumida:

- Bases contables de preparación y presentación de los estados financieros

Los estados financieros de la Administración del Sistema Portuario Nacional Mazatlán, S. A. de C. V. se prepararon de conformidad con las siguientes disposiciones normativas que le son aplicables en su carácter de Entidad Paraestatal del Gobierno Federal:

- Las disposiciones establecidas en la Ley General de Contabilidad Gubernamental (LGCG)
  - La Ley Federal de Presupuesto y Responsabilidad Hacendaria y su Reglamento,
  - El Manual de Contabilidad Gubernamental para el Sector Paraestatal Federal emitido por la Unidad de Contabilidad Gubernamental de la Secretaría de Hacienda y Crédito Público,
  - La normatividad emitida por el Consejo Nacional de Armonización Contable.
  - Las Normas de Información Financiera Gubernamental Generales para el Sector Paraestatal (NIFGG)
  - Las Normas de Información Financiera Gubernamental Específicas para el Sector Paraestatal (NIFGE), emitidas por la Unidad de Contabilidad Gubernamental e Informes sobre la Gestión Pública (UCG) de la Secretaría de Hacienda y Crédito Público (SHCP).
  - Las Normas de Información Financiera emitidas por el Consejo Mexicano de Normas de Información Financiera, A. C. que son aplicadas de manera supletoria y que han sido autorizadas por la UCG de la SHCP.
  - Normas Internacionales de Contabilidad para el Sector Público (NICSP).
- Ley General de Contabilidad Gubernamental (LGCG)

El 31 de diciembre de 2008 se publicó en el Diario Oficial de la Federación la LGCG, que entró en vigor el 1 de enero de 2009, y es de observancia obligatoria para los poderes Ejecutivo, Legislativo y Judicial de la Federación, los Estados y el Distrito Federal; los Ayuntamientos de los Municipios; los Órganos Político-Administrativos de las Demarcaciones Territoriales del Distrito Federal; las Entidades de la Administración Pública Paraestatal, ya sean federales, estatales o municipales y los Órganos Autónomos Federales y Estatales.

La Ley tiene como objeto establecer los criterios generales que regirán la contabilidad gubernamental y la emisión de la información financiera de los entes públicos, con la finalidad de lograr la armonización contable a nivel nacional, para lo cual fue creado el Consejo Nacional de Armonización Contable (CONAC) como órgano de coordinación para la armonización de la contabilidad gubernamental, el cual tiene por objeto la emisión de las normas contables y las disposiciones presupuestales que se aplicarán para la generación de información financiera y presupuestal que emitirán los entes públicos.

En 2009, 2010 y 2011, el CONAC emitió diversas disposiciones regulatorias en materia de contabilidad gubernamental y presupuestal, en las cuales se establecieron diversas fechas para el inicio de su aplicación efectiva.

---

Con la finalidad de dar cumplimiento al objetivo de la armonización contable y establecer los ejercicios sociales en que tendrá aplicación efectiva el conjunto de normas aplicables, el 15 de diciembre de 2010 el CONAC emitió el Acuerdo de Interpretación sobre las obligaciones establecidas en los artículos transitorios de la LGCG, en el cual interpretó que las entidades paraestatales del Gobierno Federal tienen la obligación, a partir del 1 de enero de 2012, de realizar registros contables con base acumulativa, apegándose al marco conceptual y a los postulados básicos de contabilidad gubernamental, así como a las normas y metodologías que establezcan los momentos contables, los clasificadores y los manuales de contabilidad gubernamental armonizados, y de acuerdo con las respectivas matrices de conversión con las características señaladas en los artículos 40 y 41 de la LGCG. Consecuentemente, a partir de la fecha señalada tienen la obligación de emitir información contable, presupuestaria y programática sobre la base técnica prevista en los documentos técnico-contables siguientes:

- Marco Conceptual
- Postulados Básicos de Contabilidad Gubernamental
- Clasificador por Objeto del Gasto
- Clasificador por Tipo de Gasto
- Clasificador por Rubro de Ingresos
- Catálogo de Cuentas de Contabilidad
- Momentos Contables de los Egresos
- Momentos Contables de los Ingresos
- Manual de Contabilidad Gubernamental

- Normas de Información Financiera Gubernamental emitidas por la UCG de la SHCP

Mediante Oficio Circular 309-A-0248/2012, de fecha 14 de septiembre de 2012, la UCG de la SHCP informó a las Dependencias de la Administración Pública Federal y a las Entidades del Sector Paraestatal sobre diversas modificaciones y precisiones que efectuó en el marco contable gubernamental federal, como sigue:

- Después de efectuar diversas modificaciones y actualizaciones en las normas contables que estaban vigentes hasta 2011 para el Sector Paraestatal, se establecieron, como obligatorias a partir del ejercicio 2012 para dicho Sector Paraestatal, seis Normas de Información Financiera Gubernamental Generales (NIFGG), una Norma de Información Financiera Gubernamental Específica (NIFGE) y una Norma de Archivo Contable Gubernamental (NACG). Asimismo, se dieron de baja dos Normas Generales de Información Financiera Gubernamental y nueve Normas Específicas de Información Financiera Gubernamental que estaban vigentes hasta 2011. Las normas gubernamentales aplicables a partir del ejercicio 2012 son:
    - NIFGG SP 01 Control presupuestario de los ingresos y de los gastos
    - NIFGG SP 02 Subsidios y transferencias corrientes y de capital en sus diferentes modalidades
    - NIFGG SP 03 Estimación de cuentas incobrables
    - NIFGG SP 04 Reexpresión
    - NIFGG SP 05 Obligaciones laborales
    - NIFGG SP 06 Arrendamiento financiero
    - NIFGE SP 01 Proyectos de infraestructura productiva de largo plazo "PIDIREGAS"
    - NACG 01 Disposiciones aplicables al archivo contable gubernamental
  - Las normas contables Principales Reglas de Registro y Valoración del Patrimonio (Elementos Generales), Reglas Específicas de Registro y Valoración del Patrimonio y Parámetros de Estimación de Vida Útil, emitidas por el CONAC el 27 de diciembre de 2010, 13 de diciembre de 2011 y 15 de agosto de 2012, respectivamente, serán de aplicación obligatoria a partir del 1 de enero de 2013 (Nota: en este caso debe tomarse en cuenta el oficio 0247/2012 que emitió el Secretario Técnico del CONAC el 14 de septiembre de 2012, donde establece que dichas normas contables deben ser aplicadas a partir del ejercicio que inicia el 1 de enero de 2013, sin embargo, se permite su aplicación en 2012 para el caso de aquellos entes públicos que tengan la posibilidad de realizar sus registros contables conforme dichas normas, o aquellos que en esa fecha ya estén aplicando la sustancia de las mismas, por lo que cualquier entidad que haya aplicado esas normas en 2012 estaría en cumplimiento).
-

- Se regula que adicionalmente a las disposiciones normativas que establezca la UCG de la SHCP, los entes públicos podrán aplicar de manera supletoria, previa autorización de ésta, las Normas de Información Financiera nacionales e internacionales.

Para propósitos de revelación en las notas presupuestarias, cuando se hace referencia a pesos o “\$”, se trata de pesos mexicanos, cuando se hace referencia a dólares, se trata de dólares de los Estados Unidos de Norteamérica.

### 3. CUMPLIMIENTO GLOBAL DE METAS POR PROGRAMA

A continuación, se explican el cumplimiento de las metas programáticas para el ejercicio fiscal de 2025 de la Entidad:

#### **E002 Operación de infraestructura marítimo-portuaria**

Para este programa presupuestario:

- Un mínimo indispensable en las adquisiciones de materias primas, materiales de administración, alimentos y utensilios, materiales de construcción, refacciones y accesorios menores, requeridos, orientados en la contratación de los servicios de arrendamiento de maquinaria y equipo, otras asesorías para la operación de programas y mantenimiento y conservación de maquinaria y equipo, a la aplicación de medidas de austeridad en viáticos entre otros.

#### **K004 Proyectos de construcción de puertos**

Para este programa presupuestario no se programó originalmente y mediante adecuaciones se les asigno a los siguientes proyectos:

- **Reparación de los Rompeolas El Crestón y Chivos:** La obra se encuentra actualmente en un proceso de revisión del programa de trabajo propuesto por las empresas constructoras, para el reinicio de los trabajos a partir de los avances y condiciones técnico constructivas.
- **Ampliación y remodelación del edificio de oficinas administrativas:** se ejerció durante el ejercicio 2025, en los Contratos Nos. ASIPONAMAZ-06-2024 por \$9,432,791.11, de la ejecución de la obra y ASIPONAMAZ-08-2024 por \$ 3,755,279.30, correspondiente a la supervisión de la misma.
- **Rehabilitación de Edificio para alojamiento del personal de la Secretaría de Marina:** Se ejerció, en los Contratos Nos. ASIPONAMAZ-09-2024 por \$30,662,068.19, de la ejecución de la obra y ASIPONAMAZ-10-2024 por \$2,276,282.29, correspondiente a la supervisión de la misma.

#### **K027 Mantenimiento de infraestructura**

Para este programa presupuestario se ejercieron los siguientes proyectos:

- **Mantenimiento de vías y sus cambios en el recinto fiscalizado:** Conservación de vías y sus cambios dentro del recinto fiscalizado.
  - **Conservación de infraestructura hidráulica para el suministro de agua:** Mantenimiento en las cisternas, incluye limpieza, impermeabilización y pintura.
  - **Conservación de inmuebles para empleados portuarios:** Mantenimiento general incluye, incluye aplanado y pintura en muros.
-

- **Trabajos de Iluminación de Vialidad de Acceso al Puerto (Etapa 2):** Mantenimiento a transformadores y cambio de aceite a transformadores en edificio de dirección general, así como la conservación de la iluminación en vialidad de acceso al puerto de Mazatlán.

- **Mantenimiento de Rejas de Acero en Transbordadores:** Mantenimiento de malla ciclónica, postes, y concertina existente en barda perimetral en el área de Transbordadores.

- **Mantenimiento de Instalaciones de Flota Deportiva ASIPONA:** Conservación de plafón de Tablaroca en baños, de luminarias, cambio de lavamanos, suministro y cambio de apagadores y contactos, limpieza de rejillas de aire acondicionado, mantenimiento de marcos de espejos, mantenimiento de concertina en barda perimetral.

- **Mantenimiento de Instalaciones en Terminal Turística:** Conservación estructura metálica en acceso-salida de módulo turístico, reparación de estructura metálica de cubierta de quiosco octogonal, mantenimiento de jardineras, bancas, suministro de piso estampado, mantenimiento de cancelería, mantenimiento eléctrico, cambio de rejilla hidráulica.

#### **4. VARIACIONES EN EL EJERCICIO PRESUPUESTAL**

##### **A) PRESUPUESTO ANUAL AUTORIZADO**

El presupuesto de la Entidad para el ejercicio de 2025 fue autorizado mediante el oficio No 411/UDPCSG/2025/5776 de fecha 4 de agosto de 2025 de la Secretaría de Hacienda y Crédito Público, que se encuentra estructurado en gasto corriente y de inversión física.

##### **B) EJERCICIO PRESUPUESTAL Y RECURSOS FISCALES**

###### **4.1 Ingresos**

###### **4.1.1 Recursos propios:**

En el ejercicio 2025 se captaron ingresos por \$393,367,616.0 comparado con lo programado por \$375,870,075.00, presentaron una captación superior de \$17,497,541.0, 4% más, causado principalmente por mayor arribo de embarcaciones de 1 de automóviles, 5 de transbordadores, 19 de atún, 2 de rollos de lámina, 10 de carga general (chatarra), 11 de contenedores y 6 de ganado y a mayor cobro de ingreso variable al cesionario Terminal Marítima de Mazatlán por la carga manejada durante el periodo.

En el rubro de ingresos diversos se captaron \$38,807,880.0 de productos financieros, comparado con lo programado por \$19,340,000.00, presentaron una mayor captación de \$19,467,880.0, 50% más, por mayor disponibilidad invertida generada por el incremento de ingresos.

###### **4.1.2 Recursos fiscales:**

Durante el ejercicio de 2025 la Entidad no recibió recursos fiscales del Gobierno Federal.

###### **4.1.3 Egresos**

En el ejercicio de 2025 el gasto corriente ejercido por \$215,619,062.0, comparado con lo programado por \$329,605,946.0 significó un menor gasto de \$113,986,884.0, 34% menos. En inversión física se ejercieron \$58,717,469.56, comparado con lo programado de \$157,823,253.00, presentaron un menor ejercicio de \$99,105,783.44, 62.8% menos. A continuación, se explican las variaciones a nivel capítulo:

#### **4.1.4 Capítulo 1000 Servicios personales**

En este capítulo se ejercieron \$31,124,996.0, comparado con lo programado en el presupuesto modificado de \$35,957,899.00, presentaron un menor gasto de \$4,832,903.0, 15.53% menos, debido a que no se ejerció la creación de plazas.

#### **4.1.5 Capítulo 2000 Materiales y suministros**

En este capítulo se ejercieron \$7,332,924.0, comparado con lo programado en el presupuesto modificado de \$14,324,800.00, presentaron un menor ejercicio de \$6,991,876.0, 48.81% menos, debido en gran medida a lo siguiente:

- A la utilización a mínimo indispensable en las adquisiciones de materias primas, materiales de administración, alimentos y utensilios, materiales de construcción, refacciones y accesorios menores, requeridos para dotar de insumos necesarios a las áreas de ASIPONA MAZATLÁN, que les permita atender con eficiencia las actividades institucionales asignadas y la aplicación de medidas de cierre y de austeridad.

#### **4.1.6 Capítulo 3000 Servicios generales**

En este capítulo se ejercieron \$164,849,876.0, comparado con lo programado en el presupuesto modificado de \$272,210,337.0 presentaron un menor gasto de \$107,360,461.0, 39.44% menos, ocasionado principalmente por lo siguiente:

- Por los menores recursos orientados en la contratación de los servicios de arrendamiento de maquinaria y equipo, otras asesorías para la operación de programas y mantenimiento y conservación de maquinaria y equipo, a la aplicación de medidas de cierre y austeridad en viáticos, entre otros.

#### **4.1.7 Otras erogaciones de gasto corriente**

En este concepto se ejercieron \$6,155,633.0, comparado con lo programado en el presupuesto modificado de \$7,112,910.0 presentaron un menor gasto de \$954,277.0, 13.46% menor, causado principalmente porque no se pagaron otros gastos por responsabilidades durante en ejercicio.

#### **4.1.8 Capítulo 5000 Bienes muebles, inmuebles e intangibles**

En este concepto no se ejercieron recursos

#### **4.1.9 Capítulo 6000 Obra pública**

En este capítulo se ejercieron \$58,717,470.0, comparado con lo programado en el presupuesto modificado de \$65,605,129.0, presentaron un menor ejercicio de \$6,887,659.0, 10% menos, ocasionado principalmente por lo siguiente:

- En el proyecto Reparación de los Rompeolas El Crestón y Chivos, la obra se encuentra actualmente en un proceso de revisión del programa de trabajo propuesto por las empresas constructoras, para el reinicio de los trabajos a partir de los avances y condiciones técnico constructivas.
  - En el proyecto Ampliación y remodelación del edificio de oficinas administrativas, se ejercieron, los Contratos Nos. ASIPONAMAZ-06-2024 por \$9,432,791.11, de la ejecución de la obra y ASIPONAMAZ-08-2024 por \$3,755,279.30, correspondiente a la supervisión de la misma.
-

- En el proyecto Rehabilitación de Edificio para alojamiento del personal de la Secretaría de Marina se ejercieron, los Contratos Nos. ASIPONAMAZ-09-2024 por \$30,662,068.19, de la ejecución de la obra y ASIPONAMAZ-10-2024 por \$2,276,282.29, correspondiente a la supervisión de la misma.
- En el proyecto de inversión Programa Mantenimiento a Infraestructura 2022-2024, con clave de cartera 2213J2T0002
  - **Mantenimiento de vías y sus cambios en el recinto fiscalizado:** Conservación de vías y sus cambios dentro del recinto fiscalizado.
  - **Conservación de infraestructura hidráulica para el suministro de agua:** Mantenimiento en las cisternas, incluye limpieza, impermeabilización y pintura.
  - **Conservación de inmuebles para empleados portuarios:** Mantenimiento general incluye, incluye aplanado y pintura en muros.
  - **Trabajos de Iluminación de Vialidad de Acceso al Puerto (Etapa 2):** Mantenimiento a transformadores y cambio de aceite a transformadores en edificio de dirección general, así como la conservación de la iluminación en vialidad de acceso al puerto de Mazatlán.
  - **Mantenimiento de Rejas de Acero en Transbordadores:** Mantenimiento de malla ciclónica, postes, y concertina existente en barda perimetral en el área de Transbordadores.
  - **Mantenimiento de Instalaciones de Flota Deportiva ASIPONA:** Conservación de plafón de Tablaroca en baños, de luminarias, cambio de lavamanos, suministro y cambio de apagadores y contactos, limpieza de rejillas de aire acondicionado, mantenimiento de marcos de espejos, mantenimiento de concertina en barda perimetral.
  - **Mantenimiento de Instalaciones en Terminal Turística:** Conservación estructura metálica en acceso-salida de módulo turístico, reparación de estructura metálica de cubierta de quiosco octogonal, mantenimiento de jardineras, bancas, suministro de piso estampado, mantenimiento de cancelería, mantenimiento eléctrico, cambio de rejilla hidráulica.

## 5. CUMPLIMIENTO DE LA LEY DE AUSTRERIDAD REPUBLICANA.

Las acciones realizadas por la Entidad para dar cumplimiento a lo señalado en los artículos 12, 16, y 17 Ley Federal de Austeridad Republicana en el ejercicio de 2025 son las siguientes:

- En el artículo 12 para la contratación de servicios de consultoría, asesoría y de todo tipo de despachos externos para elaborar estudios, investigaciones, o cualquier tipo de análisis y recomendaciones, se realizó exclusivamente cuando las personas físicas o morales que presten los servicios no desempeñen funciones similares, iguales o equivalentes a las del personal de plaza presupuestaria, no puedan realizarse con la fuerza de trabajo y capacidad profesional de los servidores públicos y sean indispensables para el cumplimiento de los programas autorizados, considerando lo establecido en los artículos 19 de la Ley de Adquisiciones, Arrendamientos y Servicios del Sector Público y 62 de la Ley Federal de Presupuesto y Responsabilidad Hacendaria.
  - En el artículo 16 fueron las siguientes:
    - No se realizaron nuevos contratos de arrendamiento de vehículos, sin embargo, se renovó los existentes, apegándose a lo que establece este artículo.
-

- Los vehículos oficiales sólo se destinan a actividades que permitan el cumplimiento de las funciones de la Administración del Sistema Portuario Nacional Mazatlán, S.A. de C.V.
  - Se celebró un contrato de arrendamiento de equipos y sistemas de cómputo, bajo el contrato marco de la Secretaría Función Pública, apegándose a este artículo.
  - No se permitió la contratación de seguros de ahorro en beneficio de los servidores públicos con recursos de la Entidad, ni seguro de separación individualizado, o las cajas de ahorro especiales; lo anterior, con excepción de aquellos cuya obligación de otorgarlos derive de ley, contratos colectivos de trabajo o Condiciones Generales de Trabajo.
  - Se evitó realizar gastos de oficina innecesarios. Al momento que lo solicitaba el área requirente se revisaba si es un insumo que realmente se requiere para la operación de la Entidad y se cercioraba que no se contara con ello, así mismo se consideró los precios más bajos.
  - Se evitó remodelar las oficinas por cuestiones estéticas para dar cumplimiento a la fracción VII del presente artículo.
- En el artículo 17 la Entidad no participó en la constitución o celebración de fideicomisos o mandatos.

#### **6. SISTEMA INTEGRAL DE INFORMACIÓN.**


Las cifras que se ingresaron al cierre del año dictaminado al Sistema Integral de Información, muestran un cumplimiento del 100%.


#### **7. TESORERÍA DE LA FEDERACIÓN.**

Durante el ejercicio de 2025 no se fijó aprovechamientos extraordinarios a cargo de la Entidad.

#### **8. AUTORIZACION DE LA EMISION DE LOS ESTADOS PRESUPUESTALES**

Los estados analíticos de ingresos presupuestales y del ejercicio presupuestal del gasto que se acompañan por el año que terminó al 31 de diciembre de 2025, fue autorizado para su emisión por los funcionarios que lo suscriben el 18 de marzo de 2026.

  
C.P. Irma Lorena Pinedo Villela  
Gerente de Administración y Finanzas

  
C.P. Fernando Aguirre Valenzuela  
Subgerente de Finanzas