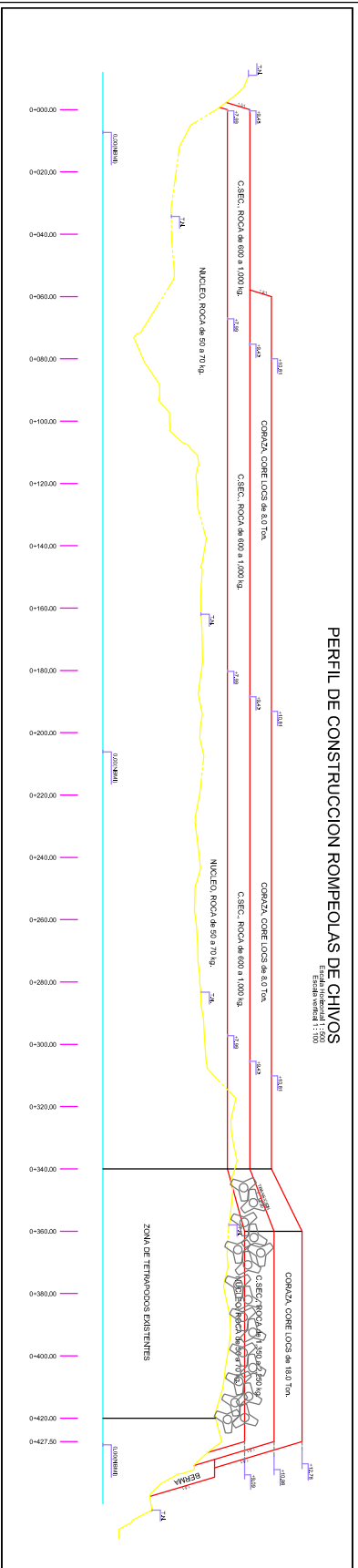


PERFIL DE CONSTRUCCION ROMPEOLAS DE CHIVOS

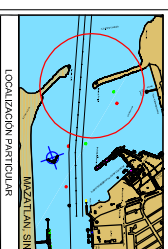
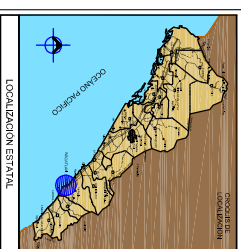
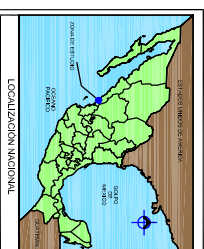
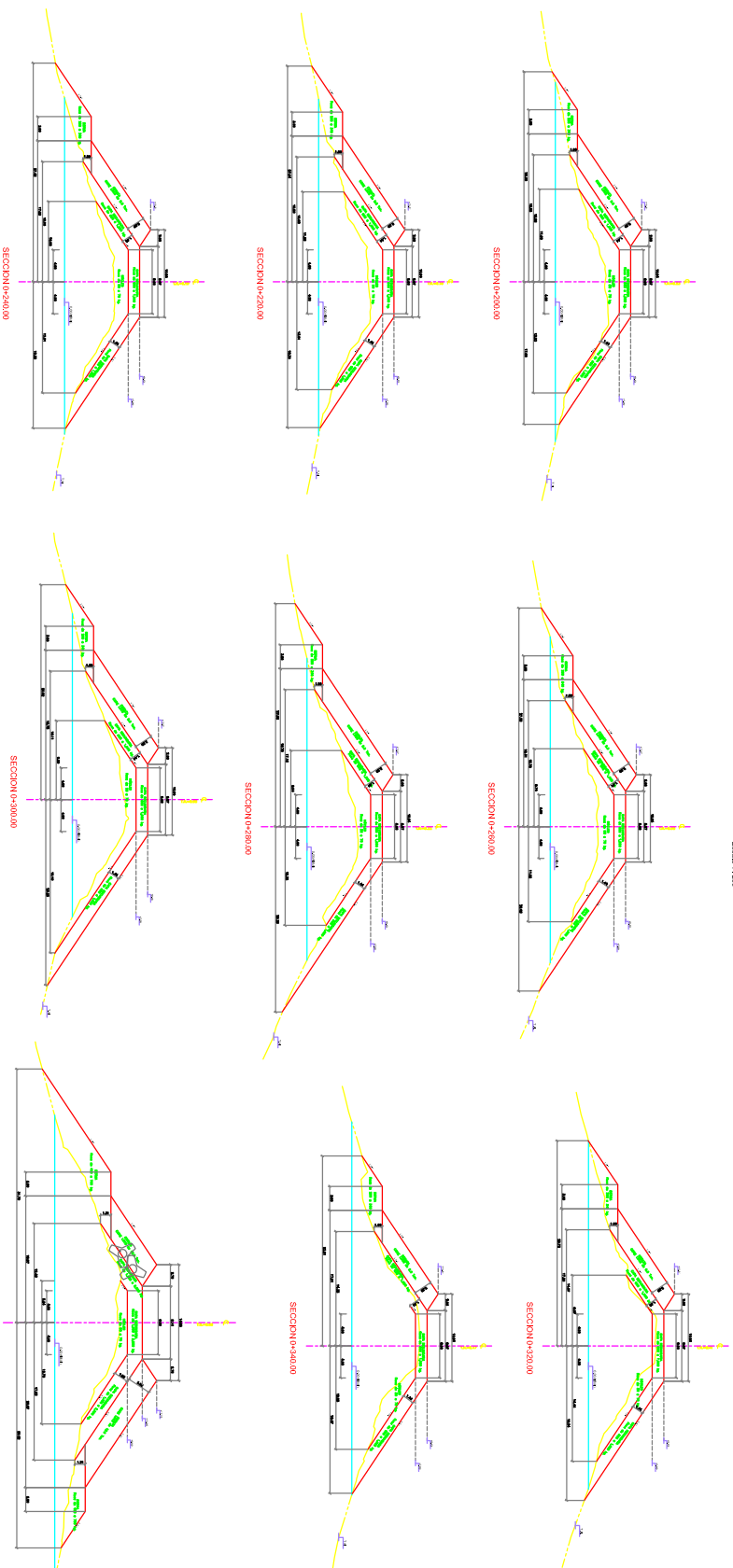
Escala Horizontal: 1:200
Escala Vertical: 1:100



SECCIONES DE CONSTRUCCION ROMPEOLAS DE CHIVOS

SECCIONES DEL 0+200 AL 0+360.00

Escala: 1:200



SIMBOLOGIA.

- Línea de cota de terreno
- Línea de cota de construcción
- Línea de cota de cimentación
- Línea de cota de nivelación
- Línea de cota de nivelación
- Línea de cota de nivelación
- Línea de cota de nivelación

NOTAS.

1. Sección de construcción de los rompeolas.
2. Sección de construcción de los rompeolas.
3. Sección de construcción de los rompeolas.
4. Sección de construcción de los rompeolas.
5. Sección de construcción de los rompeolas.
6. Sección de construcción de los rompeolas.
7. Sección de construcción de los rompeolas.
8. Sección de construcción de los rompeolas.
9. Sección de construcción de los rompeolas.
10. Sección de construcción de los rompeolas.
11. Sección de construcción de los rompeolas.
12. Sección de construcción de los rompeolas.



GRUPO DE INGENIERIA SAGITARIO, S.A. DE C.V.

INGENIERIA
 INGENIERIA CIVIL
 INGENIERIA EN SISTEMAS DE COMPUTACION
 INGENIERIA EN TELECOMUNICACIONES
 INGENIERIA EN ELECTRICIDAD
 INGENIERIA EN QUIMICA

INGENIERIA
 INGENIERIA CIVIL
 INGENIERIA EN SISTEMAS DE COMPUTACION
 INGENIERIA EN TELECOMUNICACIONES
 INGENIERIA EN ELECTRICIDAD
 INGENIERIA EN QUIMICA

ADMINISTRACION PORTUARIA INTEGRAL DE MAZATLAN S.A. DE C.V.

ANALISIS Y ASESORIA DEL PROYECTO DE CONSTRUCCION DE LOS ROMPEOLAS DE CHIVOS DEL PUERTO DE MAZATLAN SINALOA. MAQUINA SECCIONES DE CONSTRUCCION DE ROMPEOLAS DE CHIVOS.

ADMINISTRACION PORTUARIA INTEGRAL DE MAZATLAN S.A. DE C.V.

ANALISIS Y ASESORIA DEL PROYECTO DE CONSTRUCCION DE LOS ROMPEOLAS DE CHIVOS DEL PUERTO DE MAZATLAN SINALOA. MAQUINA SECCIONES DE CONSTRUCCION DE ROMPEOLAS DE CHIVOS.